

NOVO
CORREIO **FLUMINENSE**

MUNICÍPIO DE ITAGUAÍ-RJ

SETEMBRO / 2024

GERAL

DADOS TÉCNICOS:

ITAGUAÍ - RJ
SETEMBRO / 2024

METODOLOGIA DE PESQUISA: A pesquisa realizada foi quantitativa presencial e cobrirá regiões urbana e rural do município. Universo da pesquisa será dos eleitores com 16 anos ou mais. Critérios de amostragem: A amostra representará os eleitores do Município, selecionados em 2 (dois) estágios. No primeiro estágio, os setores censitários, onde as entrevistas serão realizadas, foram selecionadas, probabilisticamente, através do método PPT – Probabilidade Proporcional ao Tamanho, tomando o número de eleitores como base para seleção. No segundo estágio, a seleção do entrevistado, dentro do setor censitário, será feita utilizando-se quotas proporcionais, e a abordagem será mista (domiciliar e pontos de fluxo).

NÚMERO DE ENTREVISTAS: 500

MARGEM DE ERRO: A margem de erro estimada é de 4.4 pontos percentuais para mais ou para menos sobre os resultados encontrados no total da amostra.

NÍVEL DE CONFIANÇA: O nível de confiança utilizado é de 95% (noventa e cinco por cento) para uma margem de erro estimada.

GERAL

DADOS TÉCNICOS:

ITAGUAÍ - RJ
SETEMBRO / 2024

PERFIL DA AMOSTRA:

Eleitorado - Homens 48%, Mulheres 52% Faixa etária TSE/ Agosto/2024 Percentual (%) 16-24 13%, 25-34 20%, 35-44 20%, 45-59 25%, 60 ou mais 22%.

Estratificação por nível de escolaridade - Eleitorado nível de escolaridade: Lê e Escreve 4%, Analfabeto 2% ,Ens. Fundamental 40% ,Ens. Médio 46% e Nível Superior 6%.

RENDA DOMICILIAR MENSAL: (<https://cidades.ibge.gov.br/brasil/rj/itaguaui/pesquisa/23/24304>) IBGE - Censo 2010.

Observação: Conforme informações obtidas do Instituto Brasileiro de Geografia e Estatística, o IBGE, não divulgou - e não tem previsão - de data para divulgação do perfil econômico (nível econômico) da população brasileira; portanto, os dados quanto ao nível econômico obtidos no Censo 2022, não podem ser utilizados, pois não foram publicados. (<https://censo2022.ibge.gov.br/panorama/>), Sem rendimento até 2 Salário Mínimo 46% ,de 2 a 5 Salário Mínimo 38%, Mais de 5 Salário Mínimo 16% .COLETA DE DADOS: Entrevistas pessoais com utilização de questionário elaborado de acordo com os objetivos da pesquisa. As entrevistas são realizadas por uma equipe de entrevistadores da empresa, devidamente treinada para abordagem deste tipo de público.

Está prevista eventual ponderação para correção das variáveis gênero e faixa etária, com base nos percentuais acima apresentados, caso ocorram diferenças superiores a 4,5 (quatro vírgula cinco) pontos percentuais entre o previsto na amostra e a coleta realizada, para as variáveis escolaridade e renda domiciliar mensal, o fator de ponderação é igual a 1 (resultados obtidos no campo). Fonte de Dados: IBGE 2010 /TSE 2024.

GERAL

DADOS TÉCNICOS:

ITAGUAÍ - RJ
SETEMBRO / 2024

COLETA DE DADOS: Para a coleta de dados, utiliza-se uma equipe de entrevistadores contratados, devidamente treinados para o trabalho, além de contarem com apoio de supervisor para eventuais dúvidas. Após a realização das entrevistas, os questionários passam por uma codificação e crítica, e depois disso, são fiscalizados entre 10% a 20%..

Coordenação Técnica: Ivan Valentino

Dados relativos aos municípios e bairros abrangidos pela pesquisa. Na ausência de delimitação do bairro, será identificada a área em que foi realizada a pesquisa(conforme §7º. do art. 2º. da Resolução-TSE nº.23.600/2019, Até o sétimo dia seguinte ao registro da pesquisa, será ele complementado com os dados relativos aos bairros abrangidos; na ausência de delimitação do bairro, será identificada a área em que foi realizada):

DISTRIBUIÇÃO REGIONALIZADA PELO MUNICÍPIO: Bairros: Brisa Mar, California, Centro, Chaperó, Cidade Industrial, Coroa Grande, Engenho, Estrela do Céu, Ilha da Madeira, Jardim América, Jardim Laia, Jardim Ueda, Leandro, Monte Serrat, Parque Independência, Parque Paraíso, Parque Primavera, Piranema, Ponte Preta, Santana, São Salvador, Teixeiras, Vila Geny, Vila Ibirapitanga, Vila Margarida, Vista Alegre.

GERAL

DADOS TÉCNICOS:

ITAGUAÍ - RJ
SETEMBRO / 2024

EMPRESA RESPONSÁVEL: NCF NEWS MARKETING E PUBLICIDADE LTDA

CNPJ: 55.322.525/0001-35

ESTATÍSTICO RESPONSÁVEL: MARCIO BARTOLOMEU AZEVEDO DA COSTA

REGISTRO DO ESTATÍSTICO NO CONRE: CONRE DA 3ª REGIÃO, SOB Nº 9327

METODOLOGIA: PESQUISA QUANTITATIVA

AMOSTRA: 500 ENTREVISTAS

UNIVERSO: MORADORES DO MUNICÍPIO DE ITAGUAÍ - RJ

DATA DA REALIZAÇÃO DO TRABALHO: 05 A 06 DE SETEMBRO 2024

CONTRATANTE(S): 26736093000100 - TRIBUNA DA IMPRENSA ONLINE LTDA / ULTIMA HORA ONLINE Origem do Recurso: (Outros: Recursos Próprios)

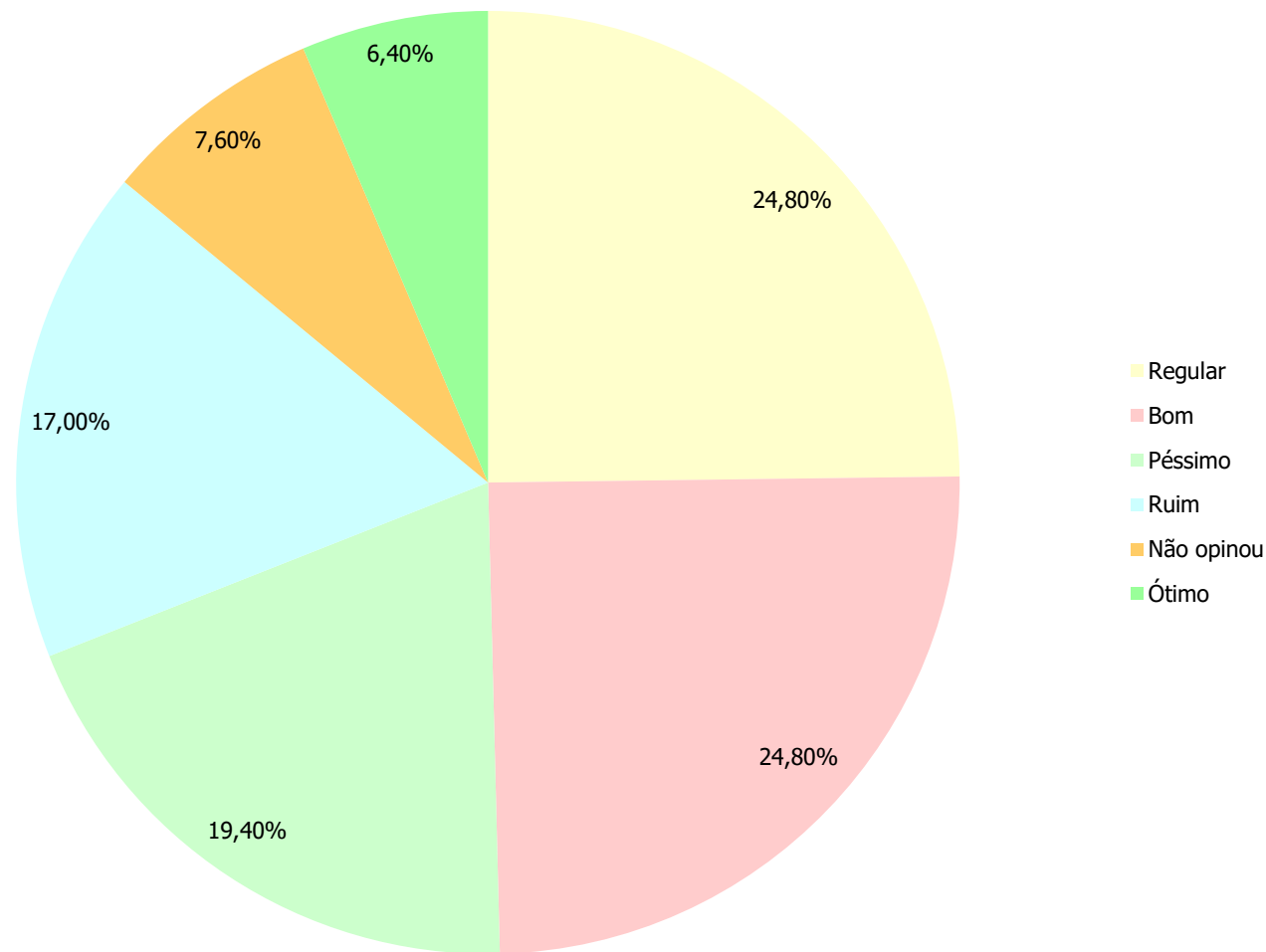
GERAL

ITAGUAÍ - RJ
SETEMBRO / 2024

Como você avalia o governo DO PREFEITO RUBÃO?

QUESTÃO

Regular	24,80%
Bom	24,80%
Péssimo	19,40%
Ruim	17,00%
Não opinou	7,60%
Ótimo	6,40%



GERAL

ITAGUAÍ - RJ
SETEMBRO / 2024

Em quem você votaria para PREFEITO se as eleições fossem hoje? (ESPONTÂNEA)

QUESTÃO

Rubão	35,40%
Não opinou	26,80%
Donizete	18,80%
Valle	7,00%
Gil Torres	6,40%
Kelaine Goulart	2,40%
Dr. Antônio	2,20%
Dr. Robens Junior	0,40%
Luciano Mota	0,40%
Agenor	0,20%

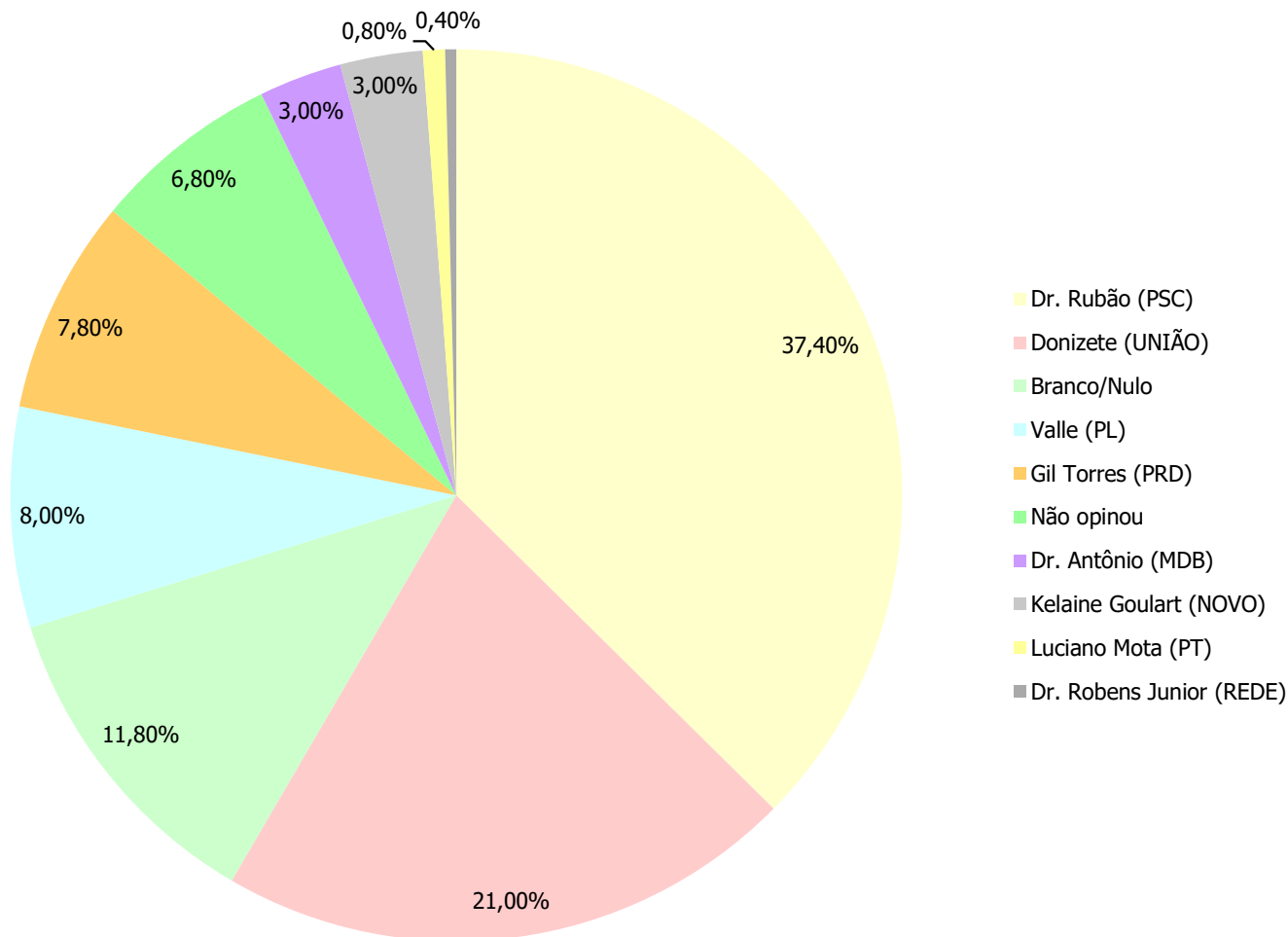
GERAL

ITAGUAÍ - RJ
SETEMBRO / 2024

QUESTÃO

Se as eleições fossem hoje, em qual destes candidatos você votaria para PREFEITO? (CENÁRIO 1)

Dr. Rubão (PSC)	37,40%
Donizete (UNIÃO)	21,00%
Branco/Nulo	11,80%
Valle (PL)	8,00%
Gil Torres (PRD)	7,80%
Não opinou	6,80%
Dr. Antônio (MDB)	3,00%
Kelaine Goulart (NOVO)	3,00%
Luciano Mota (PT)	0,80%
Dr. Robens Junior (REDE)	0,40%



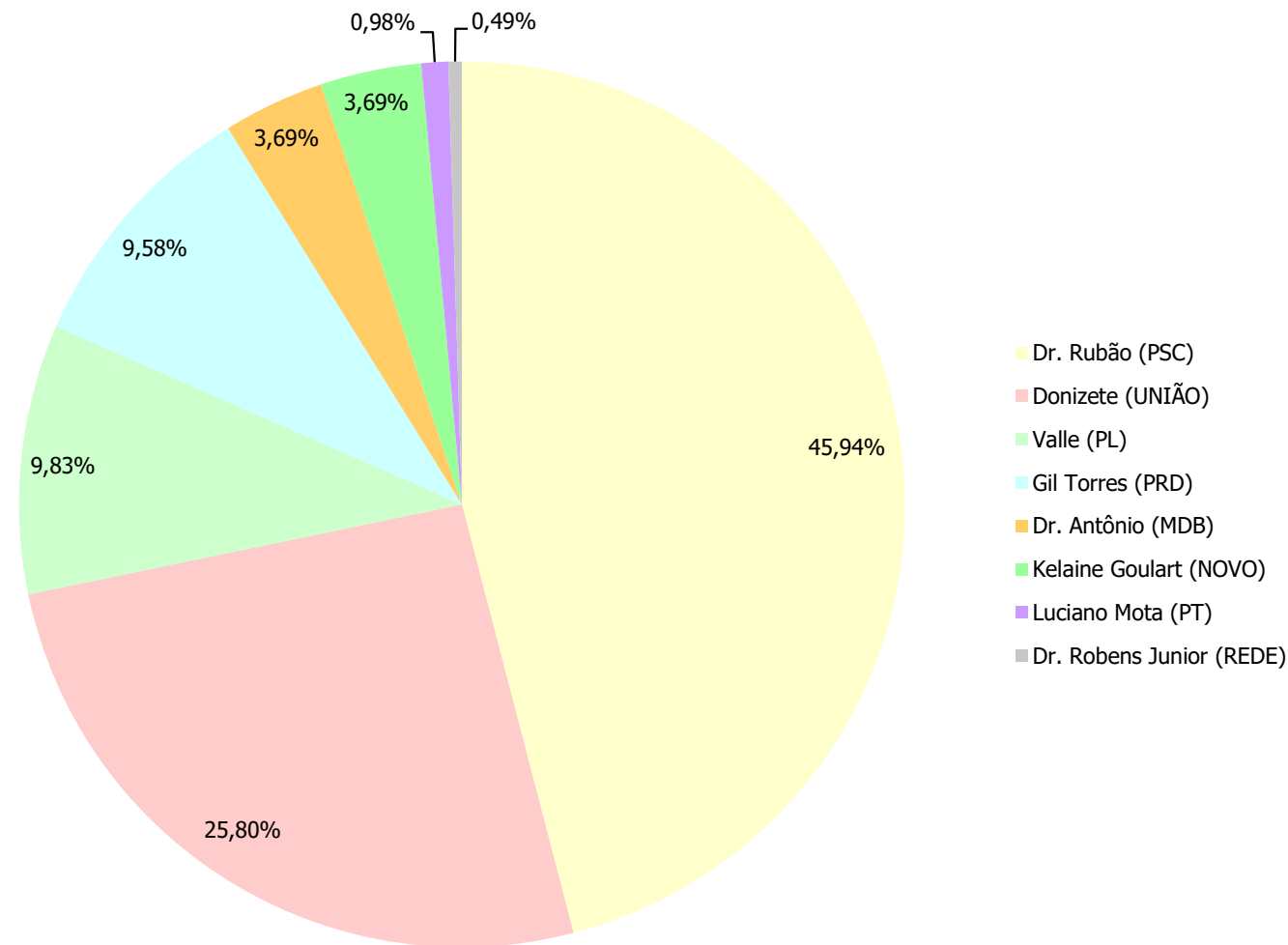
GERAL

ITAGUAÍ - RJ
SETEMBRO / 2024

QUESTÃO

Se as eleições fossem hoje, em qual destes candidatos você votaria para PREFEITO? (CENÁRIO 1) – VOTOS VÁLIDOS*

Dr. Rubão (PSC)	45,94%
Donizete (UNIÃO)	25,80%
Valle (PL)	9,83%
Gil Torres (PRD)	9,58%
Dr. Antônio (MDB)	3,69%
Kelaine Goulart (NOVO)	3,69%
Luciano Mota (PT)	0,98%
Dr. Robens Junior (REDE)	0,49%



*Considera como válido o voto dado diretamente a um determinado candidato, excluindo os votos nulos, em branco e os eleitores indecisos.

GERAL

ITAGUAÍ - RJ
SETEMBRO / 2024

QUESTÃO

Em qual destes candidatos você NÃO votaria para PREFEITO? (REJEIÇÃO - ESTIMULADA)

Não opinou	30,00%
Valle (PL)	15,20%
Dr. Rubão (PSC)	13,40%
Donizete (UNIÃO)	11,40%
Luciano Mota (PT)	10,80%
Gil Torres (PRD)	10,40%
Kelaine Goulart (NOVO)	4,80%
Dr. Antônio (MDB)	2,80%
Dr. Robens Junior (REDE)	1,20%

