

**DIVULGAÇÃO
AUTORIZADA
16/09/2024**



**Tribunal
Superior
Eleitoral**

PESQUISA REGISTRADA
NO TRE-RJ SOB O
PROTOCOLO
RJ-08724/2024

ELEIÇÕES

2024

MUNICÍPIO DE ANGRA DOS REIS



ÍNDICE



ESPECIFICAÇÕES
DO PROJETO



INTENÇÃO DE
VOTO



APOIOS



PROBLEMAS DO
MUNICÍPIO



PERFIL DO
ENTREVISTADO



REJEIÇÃO DE VOTO



AVALIAÇÃO DE
GOVERNO

ESPECIFICAÇÕES DO PROJETO

MOTIVAÇÃO



Se origina a partir da necessidade de conhecer a intenção de voto à candidatos.

MÉTODO



A Pesquisa é do tipo quantitativa, levantando percentuais para as variáveis estudadas a partir de questionário estruturado, previamente elaborado. As entrevistas foram realizadas por telefone através de sistema CATI e os entrevistados foram selecionados por cotas, em função das variáveis: sexo, faixa etária, renda do chefe do domicílio.

POPULAÇÃO



A população pesquisada é definida como pessoas maiores de 16 anos e que votam no Município de ANGRA DOS REIS, no Estado do Rio de Janeiro.

ÁREA



Município de ANGRA DOS REIS, no Estado do Rio de Janeiro.

AMOSTRA



400 entrevistas.

Obs.: Os dados foram ponderados em função do peso de cada Sexo, Faixa Etária, Renda do Chefe do Domicílio e Área.

MARGEM DE ERRO



Com 400 casos, a margem de erro para projeção dos dados é estimada em +/- 5,00% p.p., com um intervalo de confiança de 95,55%.

PERÍODO



No dia 11 de setembro de 2024.



PERFIL DO ENTREVISTADO

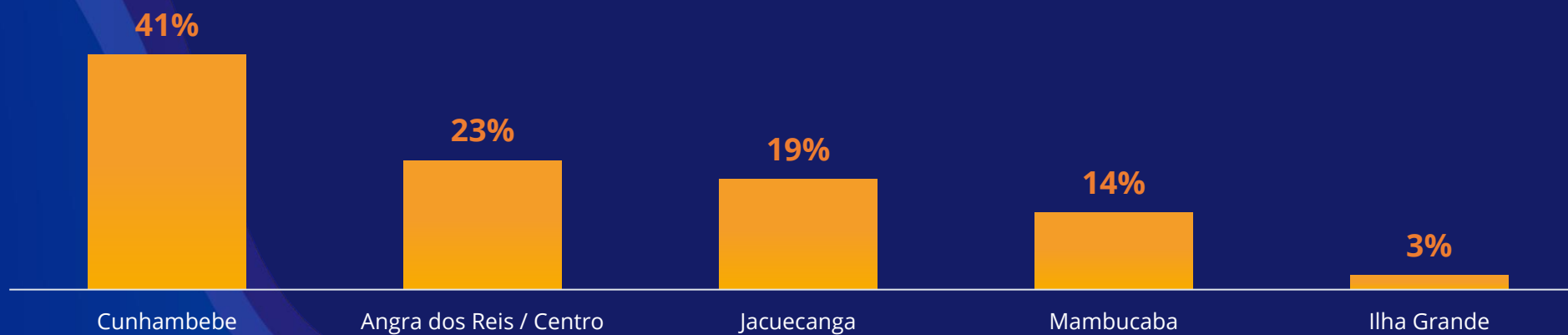


PERFIL DO ENTREVISTADO

Base Total: 400 entrevistas



ÁREA DE RESIDÊNCIA



Devido ao arredondamento, a soma dos percentuais pode ser diferente de 100%!!!

PERFIL DO ENTREVISTADO

Base Total: 400 entrevistas



BAIRROS

BAIRROS	ÁREA
BOA VISTA	Mambucaba
MAMBUCABA	Mambucaba
PARQUE MAMBUCABA	Mambucaba
PEREQUE	Mambucaba
PRAIA BRAVA	Mambucaba
VILA HISTORICA	Mambucaba
BISCAIA	Jacuecanga
CAMORIM	Jacuecanga
CAMORIM GRANDE	Jacuecanga
CAMORIM PEQUENO	Jacuecanga
CANTAGALO	Jacuecanga
CAPUTERA I	Jacuecanga
GARATUCAIA	Jacuecanga
JACUECANGA	Jacuecanga
MONSUABA	Jacuecanga
MORRO DO MORENO	Jacuecanga
PONTA LESTE	Jacuecanga
PORTO GALO	Jacuecanga
PRAIA DO MACHADO	Jacuecanga
SAO BENTO	Jacuecanga
VEROLME	Jacuecanga
VILA DOS PESCADORES	Jacuecanga
VILLAGE	Jacuecanga
ABRAAO	Ilha Grande
ARACATIBA	Ilha Grande
ILHA GRANDE	Ilha Grande
AREAL	Cunhambebe
ARIRO	Cunhambebe
BANQUETA	Cunhambebe
BELEM	Cunhambebe
BRACUI	Cunhambebe
CAMPO BELO	Cunhambebe
CUNHAMBEBE	Cunhambebe

BAIRROS	ÁREA
ENCRUZO DA ENSEADA	Cunhambebe
FRADE	Cunhambebe
GAMBOA DO BELEM	Cunhambebe
GAMBOA DO BRACUI	Cunhambebe
JAPUIBA	Cunhambebe
MORRO DA CRUZ	Cunhambebe
NOVA ANGRA	Cunhambebe
PARQUE BELEM	Cunhambebe
PONTAL	Cunhambebe
PRAIA DA RIBEIRA	Cunhambebe
QUILOMBO SANTA RITA DO BRACUI	Cunhambebe
SANTA RITA	Cunhambebe
SERRA D'AGUA	Cunhambebe
BALNEARIO	Angra dos Reis / Centro
BONFIM	Angra dos Reis / Centro
CENTRO	Angra dos Reis / Centro
ENSEADA	Angra dos Reis / Centro
ITINGA	Angra dos Reis / Centro
MARINAS	Angra dos Reis / Centro
MORRO DA CAIXA D'AGUA	Angra dos Reis / Centro
MORRO DA CARIOCA	Angra dos Reis / Centro
MORRO DA GLORIA	Angra dos Reis / Centro
MORRO DO ABEL	Angra dos Reis / Centro
MORRO DO CARMO	Angra dos Reis / Centro
MORRO DO PEREZ	Angra dos Reis / Centro
PARQUE DAS PALMEIRAS	Angra dos Reis / Centro
RETIRO	Angra dos Reis / Centro
RIBEIRA	Angra dos Reis / Centro
SAPINHATUBA I	Angra dos Reis / Centro
SAPINHATUBA III	Angra dos Reis / Centro
VILA VELHA	Angra dos Reis / Centro
VOLTA FRIA	Angra dos Reis / Centro

PERFIL DO ENTREVISTADO

Base Total: 400 entrevistas



SEXO

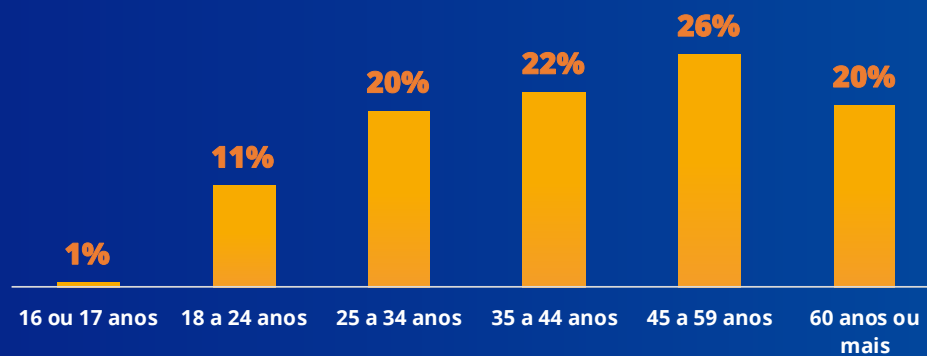


49%



51%

FAIXA ETÁRIA



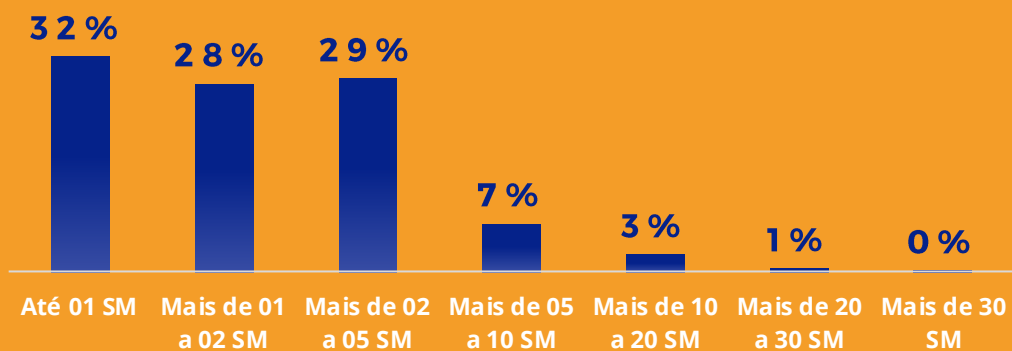
Devido ao arredondamento, a soma dos percentuais pode ser diferente de 100%!!

PERFIL DO ENTREVISTADO

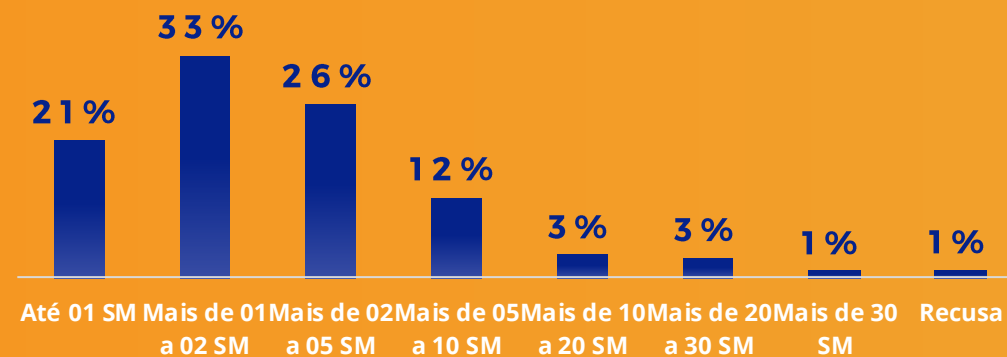
Base Total: 400 entrevistas



RENDA DO CHEFE DO DOMICÍLIO



RENDA FAMILIAR MENSAL



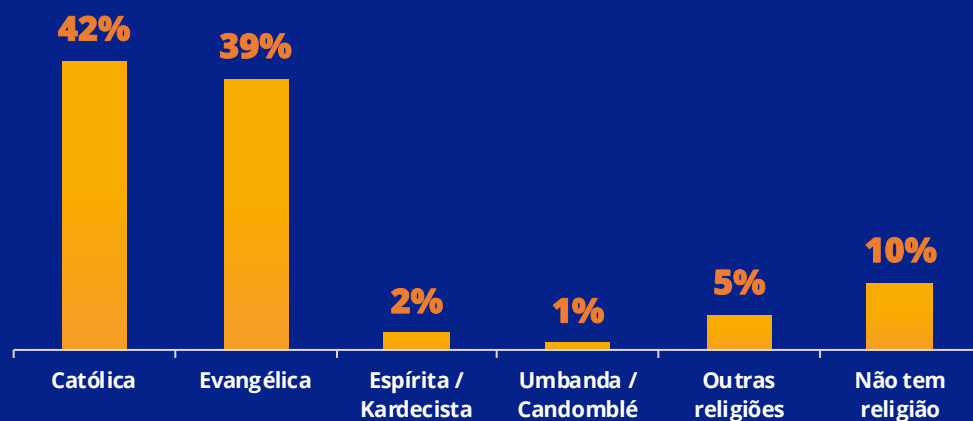
Devido ao arredondamento, a soma dos percentuais pode ser diferente de 100%!!!

PERFIL DO ENTREVISTADO

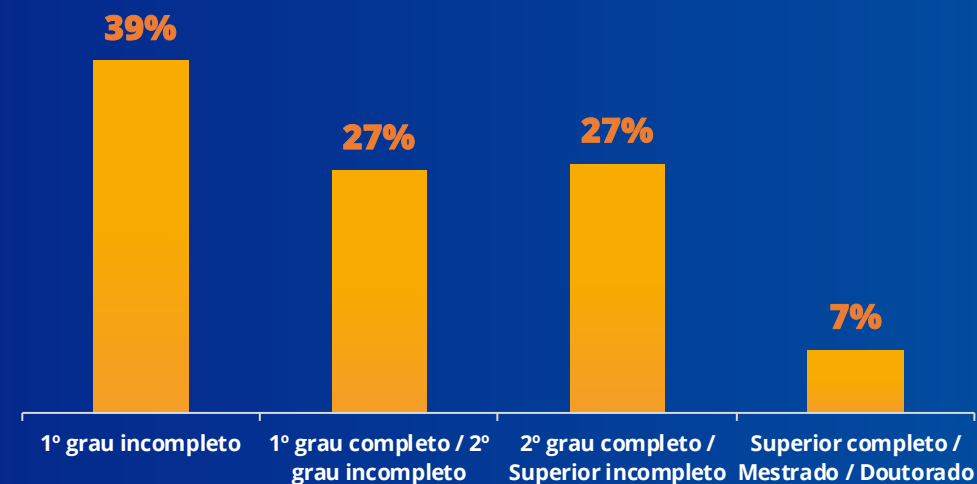
Base Total: 400 entrevistas



RELIGIÃO



NÍVEL DE INSTRUÇÃO



Devido ao arredondamento, a soma dos percentuais pode ser diferente de 100%!!!

INTENÇÃO DE VOTO

CONFIRMA



INTENÇÃO DE VOTO

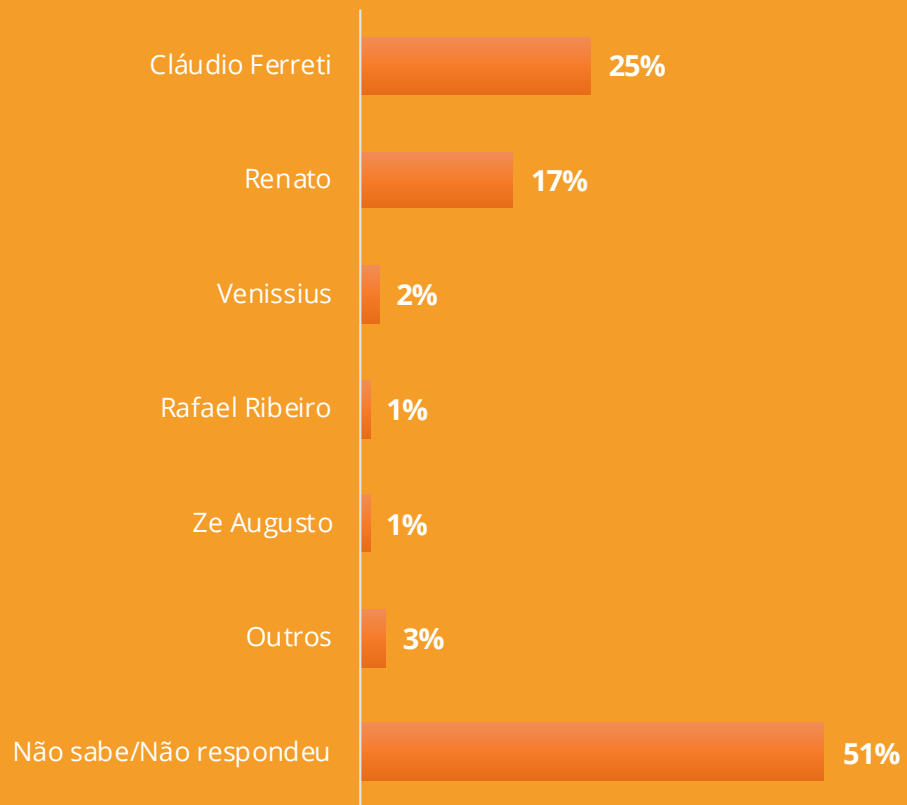
ESPONTÂNEA

Base Total: 400 entrevistas



SE JÁ TEM CANDIDATO PARA PREFEITO DE ANGRA DOS REIS

COMO V. SABE, EM OUTUBRO DESTE ANO, VAI HAVER ELEIÇÃO PARA PREFEITO DE ANGRA DOS REIS. V. JÁ TEM UM CANDIDATO PARA PREFEITO DE ANGRA DOS REIS, QUAL CANDIDATO?



Devido ao arredondamento, a soma dos percentuais pode ser diferente de 100%!!!

INTENÇÃO DE VOTO

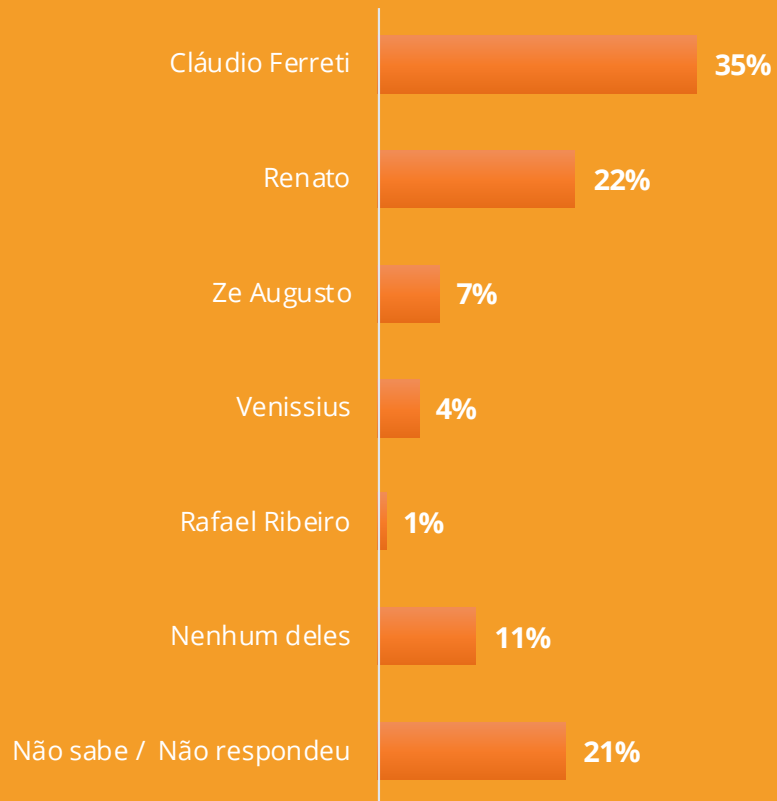
ESTIMULADA

Base Total: 400 entrevistas



CANDIDATO QUE VOTARIA PARA PREFEITO DE ANGRA DOS REIS SE AS ELEIÇÕES FOSSEM HOJE

SE AS ELEIÇÕES PARA PREFEITO DE ANGRA DOS REIS FOSSEM HOJE E OS CANDIDATOS FOSSEM ESTES, EM QUAL DELES V. VOTARIA?



Devido ao arredondamento, a soma dos percentuais pode ser diferente de 100%!!!

INTENÇÃO DE VOTO



INTENÇÃO DE VOTO	Área					
	Total	Angra dos Reis / Centro	Cunhambebe	Jacuecanga	Mambucaba	Ilha Grande
Cláudio Ferreti	35%	30%	37%	43%	30%	17%
Renato	22%	22%	23%	17%	20%	49%
Ze Augusto	7%	5%	4%	8%	15%	1%
Venissius	4%	5%	3%	10%	0%	6%
Rafael Ribeiro	1%	4%	0%	0%	0%	0%
Nenhum deles	11%	8%	10%	7%	21%	22%
Não sabe / Não respondeu	21%	26%	23%	15%	13%	4%
	400	91	166	77	55	11

INTENÇÃO DE VOTO	Sexo		
	Total	Masculino	Feminino
Cláudio Ferreti	35%	34%	36%
Renato	22%	27%	16%
Ze Augusto	7%	7%	7%
Venissius	4%	6%	3%
Rafael Ribeiro	1%	0%	1%
Nenhum deles	11%	9%	12%
Não sabe / Não respondeu	21%	17%	24%
	400	200	200

Base insuficiente para análise

INTENÇÃO DE VOTO



INTENÇÃO DE VOTO	Faixa Etária						
	Total	16 ou 17 anos	18 a 24 anos	25 a 34 anos	35 a 44 anos	45 a 59 anos	60 anos ou mais
Cláudio Ferreti	35%	39%	47%	44%	33%	29%	30%
Renato	22%	0%	18%	29%	21%	21%	18%
Ze Augusto	7%	0%	0%	0%	8%	10%	12%
Venissius	4%	0%	2%	11%	2%	6%	1%
Rafael Ribeiro	1%	0%	0%	0%	3%	0%	1%
Nenhum deles	11%	25%	18%	10%	12%	13%	3%
Não sabe / Não respondeu	21%	36%	16%	7%	21%	21%	35%
	400	8	37	67	95	123	70

INTENÇÃO DE VOTO	Renda Familiar Mensal (SALÁRIO MÍNIMO)								
	Total	Até 01 SM	Mais de 01 a 02	Mais de 02 a 05	Mais de 05 a 10	Mais de 10 a 20	Mais de 20 a 30	Mais de 30 SM	Recusa
Cláudio Ferreti	35%	34%	25%	41%	49%	42%	43%	0%	39%
Renato	22%	12%	23%	22%	24%	39%	16%	92%	32%
Ze Augusto	7%	8%	11%	5%	3%	0%	0%	8%	0%
Venissius	4%	3%	6%	6%	3%	0%	0%	0%	0%
Rafael Ribeiro	1%	0%	2%	1%	0%	0%	0%	0%	0%
Nenhum deles	11%	20%	7%	11%	10%	0%	0%	0%	29%
Não sabe / Não respondeu	21%	24%	27%	14%	11%	18%	41%	0%	0%
	400	66	100	128	75	16	6	5	4

Base insuficiente para análise

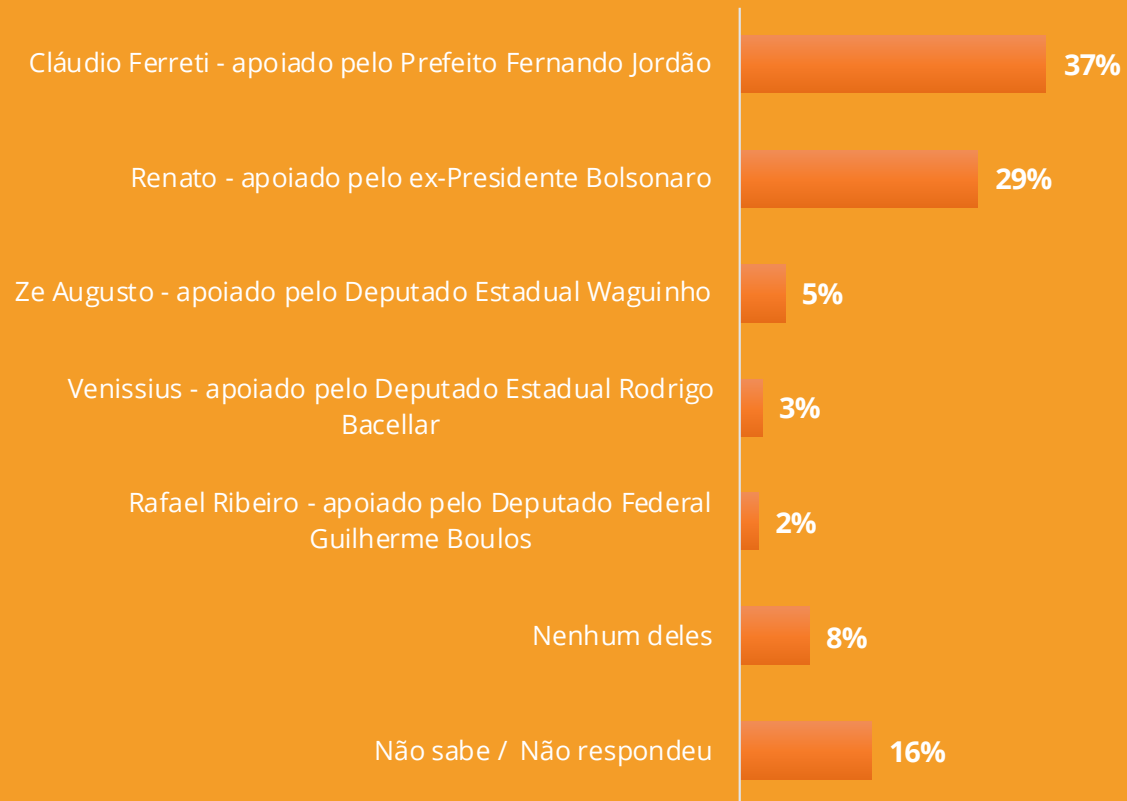
INTENÇÃO DE VOTO QUALIFICADA

ESTIMULADA

Base Total: 400 entrevistas

CANDIDATO QUE VOTARIA PARA PREFEITO SE FOSSEM APOIADOS PELOS POLÍTICOS ...

E SE AS ELEIÇÕES FOSSEM HOJE E OS CANDIDATOS FOSSEM APOIADOS PELOS POLÍTICOS ABAIXO, EM QUAL DELES V. VOTARIA?



Devido ao arredondamento, a soma dos percentuais pode ser diferente de 100%!!!



INTENÇÃO DE VOTO QUALIFICADA



INTENÇÃO DE VOTO QUALIFICADA	Área					
	Total	Angra dos Reis / Centro	Cunhambebe	Jacuecanga	Mambucaba	Ilha Grande
Cláudio Ferreti - apoiado pelo Prefeito Fernando Jordão	37%	25%	46%	41%	28%	14%
Renato - apoiado pelo ex-Presidente Bolsonaro	29%	25%	30%	27%	31%	35%
Ze Augusto - apoiado pelo Deputado Estadual Waguinho	5%	4%	4%	8%	10%	0%
Venissius - apoiado pelo Deputado Estadual Rodrigo Bacellar	3%	4%	2%	5%	0%	6%
Rafael Ribeiro - apoiado pelo Deputado Federal Guilherme Boulos	2%	3%	1%	3%	2%	0%
Nenhum deles	8%	9%	7%	4%	15%	22%
Não sabe / Não respondeu	16%	30%	9%	13%	13%	24%
	400	91	166	77	55	11

INTENÇÃO DE VOTO QUALIFICADA	Sexo		
	Total	Masculino	Feminino
Cláudio Ferreti - apoiado pelo Prefeito Fernando Jordão	37%	39%	35%
Renato - apoiado pelo ex-Presidente Bolsonaro	29%	34%	23%
Ze Augusto - apoiado pelo Deputado Estadual Waguinho	5%	5%	6%
Venissius - apoiado pelo Deputado Estadual Rodrigo Bacellar	3%	2%	3%
Rafael Ribeiro - apoiado pelo Deputado Federal Guilherme Boulos	2%	2%	2%
Nenhum deles	8%	6%	10%
Não sabe / Não respondeu	16%	11%	21%
	400	200	200

Base insuficiente para análise

INTENÇÃO DE VOTO QUALIFICADA

CONFIRMA



INTENÇÃO DE VOTO QUALIFICADA	Faixa Etária						
	Total	16 ou 17 anos	18 a 24 anos	25 a 34 anos	35 a 44 anos	45 a 59 anos	60 anos ou mais
Cláudio Ferreti - apoiado pelo Prefeito Fernando Jordão	37%	71%	47%	40%	35%	35%	33%
Renato - apoiado pelo ex-Presidente Bolsonaro	29%	4%	25%	34%	26%	28%	30%
Ze Augusto - apoiado pelo Deputado Estadual Waguinho	5%	0%	0%	3%	8%	6%	7%
Venissius - apoiado pelo Deputado Estadual Rodrigo Bacellar	3%	0%	0%	7%	2%	4%	0%
Rafael Ribeiro - apoiado pelo Deputado Federal Guilherme Boulos	2%	0%	1%	1%	0%	2%	6%
Nenhum deles	8%	25%	12%	6%	14%	6%	5%
Não sabe / Não respondeu	16%	0%	14%	9%	16%	20%	19%
	400	8	37	67	95	123	70

INTENÇÃO DE VOTO QUALIFICADA	Renda Familiar Mensal (SALÁRIO MÍNIMO)								
	Total	Até 01 SM	Mais de 01 a 02	Mais de 02 a 05	Mais de 05 a 10	Mais de 10 a 20	Mais de 20 a 30	Mais de 30 SM	Recusa
Cláudio Ferreti - apoiado pelo Prefeito Fernando Jordão	37%	35%	32%	39%	48%	40%	43%	0%	39%
Renato - apoiado pelo ex-Presidente Bolsonaro	29%	16%	32%	23%	31%	49%	57%	100%	61%
Ze Augusto - apoiado pelo Deputado Estadual Waguinho	5%	8%	5%	7%	2%	0%	0%	0%	0%
Venissius - apoiado pelo Deputado Estadual Rodrigo Bacellar	3%	0%	3%	5%	4%	0%	0%	0%	0%
Rafael Ribeiro - apoiado pelo Deputado Federal Guilherme Boulos	2%	4%	1%	2%	2%	0%	0%	0%	0%
Nenhum deles	8%	22%	4%	9%	3%	0%	0%	0%	0%
Não sabe / Não respondeu	16%	14%	22%	15%	10%	11%	0%	0%	0%
	400	66	100	128	75	16	6	5	4

Base insuficiente para análise

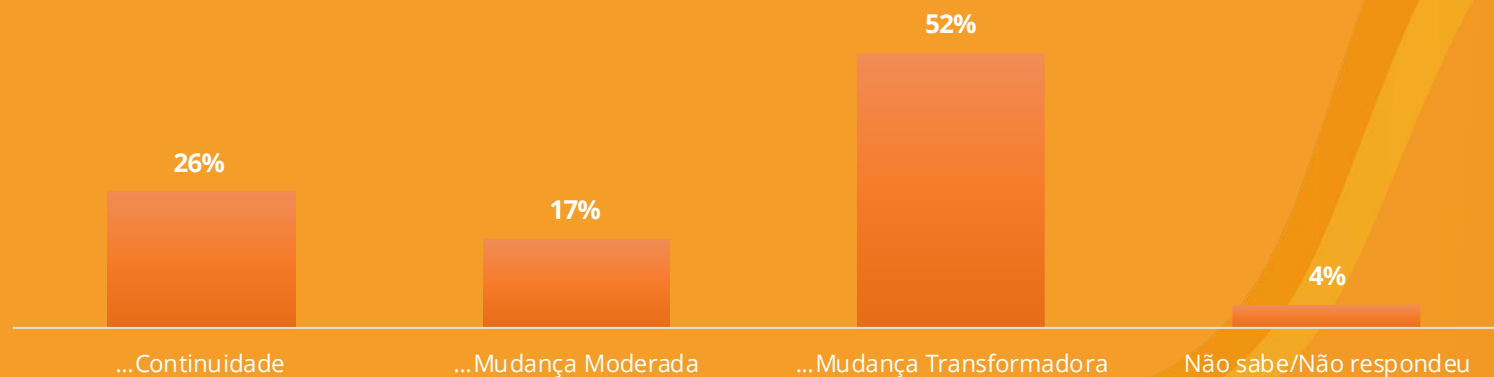
CONTINUIDADE OU MUDANÇA

Base Total: 400 entrevistas



A PREFEITURA DE ANGRA DOS REIS PRECISA DE ...

NO GERAL, PENSANDO NA SITUAÇÃO DA CIDADE E NA ATUAÇÃO DA PREFEITURA, VOCÊ DIRIA QUE A PREFEITURA DE ANGRA DOS REIS PRECISA DE ...?



Devido ao arredondamento, a soma dos percentuais pode ser diferente de 100%!!!

CONTINUIDADE OU MUDANÇA



A PREFEITURA DE ANGRA DOS REIS PRECISA DE ...	Área					
	Total	Angra dos Reis / Centro	Cunhambebe	Jacuecanga	Mambucaba	Ilha Grande
...Continuidade	26%	16%	25%	36%	24%	77%
...Mudança Moderada	17%	21%	15%	22%	13%	1%
...Mudança Transformadora	52%	60%	58%	38%	50%	22%
Não sabe/Não respondeu	4%	4%	3%	3%	13%	0%
	400	91	166	77	55	11

A PREFEITURA DE ANGRA DOS REIS PRECISA DE ...	Sexo		
	Total	Masculino	Feminino
...Continuidade	26%	23%	29%
...Mudança Moderada	17%	20%	14%
...Mudança Transformadora	52%	53%	52%
Não sabe/Não respondeu	4%	4%	5%
	400	200	200

■ Base insuficiente para análise

CONTINUIDADE OU MUDANÇA

CONFIRMA



A PREFEITURA DE ANGRA DOS REIS PRECISA DE ...	Faixa Etária							A PREFEITURA DE ANGRA DOS REIS PRECISA DE ...	Renda Familiar Mensal (SALÁRIO MÍNIMO)								
	Total	16 ou 17 anos	18 a 24 anos	25 a 34 anos	35 a 44 anos	45 a 59 anos	60 anos ou mais		Total	Até 01 SM	Mais de 01 a 02 SM	Mais de 02 a 05 SM	Mais de 05 a 10 SM	Mais de 10 a 20 SM	Mais de 20 a 30 SM	Mais de 30 SM	Recusa
...Continuidade	26%	16%	25%	24%	20%	23%	40%	...Continuidade	26%	27%	17%	27%	45%	24%	43%	0%	39%
...Mudança Moderada	17%	0%	22%	23%	16%	9%	20%	...Mudança Moderada	17%	11%	13%	24%	21%	27%	20%	8%	0%
...Mudança Transformadora	52%	39%	48%	48%	61%	60%	40%	...Mudança Transformadora	52%	56%	62%	45%	34%	48%	37%	92%	61%
Não sabe/Não respondeu	4%	45%	5%	4%	4%	8%	0%	Não sabe/Não respondeu	4%	6%	7%	3%	0%	0%	0%	0%	0%
	400	8	37	67	95	123	70		400	66	100	128	75	16	6	5	4

Base insuficiente para análise

CONFIRMAÇÃO DE VOTO

ESTIMULADA

Base Total: 400 entrevistas

CONFIRMAÇÃO DE VOTO

SE AS ELEIÇÕES FOSSEM HOJE, V. ME DISSE QUE VOTARIA EM ATÉ O DIA DA ELEIÇÃO V. COM CERTEZA VOTARÁ NESTE CANDIDATO OU AINDA EXISTE A POSSIBILIDADE DE V. VOTAR EM OUTRO CANDIDATO?



CONFIRMAÇÃO DE VOTO	INTENÇÃO DE VOTO					
	Total	Cláudio Ferreti	Rafael Ribeiro	Renato	Venissius	Ze Augusto
Com certeza votará neste candidato	80%	84%	75%	73%	88%	76%
Poderá votar em outro candidato	18%	15%	25%	22%	12%	24%
Não sabe/Não respondeu	2%	1%	0%	5%	0%	0%
	286	149	2	91	19	25

Devido ao arredondamento, a soma dos percentuais pode ser diferente de 100%!!!

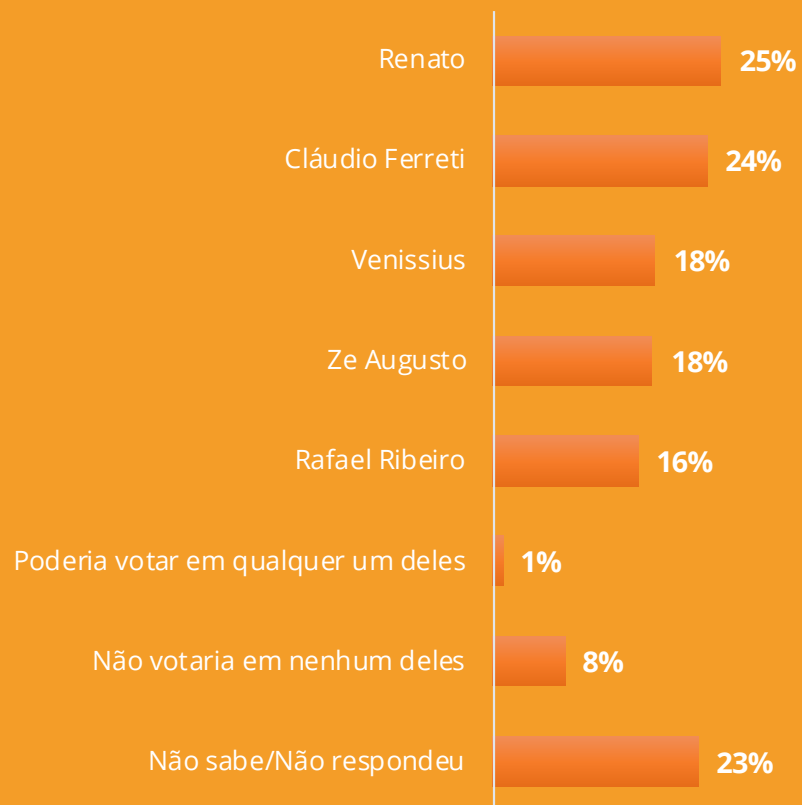
REJEIÇÃO ESTIMULADA DE VOTO

Base Total: 400 entrevistas



CANDIDATO QUE NÃO VOTARIA DE JEITO NENHUM PARA PREFEITO DE ANGRA DOS REIS

EM QUAL OU QUAIS DESTES CANDIDATOS V. NÃO VOTARIA DE JEITO NENHUM PARA PREFEITO DE ANGRA DOS REIS?



Devido ao arredondamento, a soma dos percentuais pode ser diferente de 100%!!!

REJEIÇÃO ESTIMULADA DE VOTO



REJEIÇÃO DE VOTO	Área					
	Total	Angra dos Reis / Centro	Cunhambebe	Jacuecanga	Mambucaba	Ilha Grande
Renato	25%	20%	25%	33%	28%	0%
Cláudio Ferreti	24%	25%	25%	17%	23%	34%
Venissius	18%	23%	19%	18%	10%	1%
Ze Augusto	18%	21%	17%	16%	17%	7%
Rafael Ribeiro	16%	19%	13%	17%	21%	1%
Poderia votar em qualquer um deles	1%	1%	1%	1%	0%	6%
Não votaria em nenhum deles	8%	5%	8%	5%	17%	0%
Não sabe/Não respondeu	23%	25%	19%	24%	20%	52%
	400	91	166	77	55	11

REJEIÇÃO DE VOTO	Sexo		
	Total	Masculino	Feminino
Renato	25%	24%	26%
Cláudio Ferreti	24%	26%	21%
Venissius	18%	22%	14%
Ze Augusto	18%	21%	14%
Rafael Ribeiro	16%	24%	8%
Poderia votar em qualquer um deles	1%	1%	1%
Não votaria em nenhum deles	8%	9%	7%
Não sabe/Não respondeu	23%	15%	30%
	400	200	200

Base insuficiente para análise

REJEIÇÃO ESTIMULADA DE VOTO

CONFIRMA



REJEIÇÃO DE VOTO	Faixa Etária						
	Total	16 ou 17 anos	18 a 24 anos	25 a 34 anos	35 a 44 anos	45 a 59 anos	60 anos ou mais
Renato	25%	27%	35%	28%	25%	20%	23%
Cláudio Ferreti	24%	0%	21%	30%	20%	27%	19%
Venissius	18%	12%	20%	14%	18%	19%	20%
Ze Augusto	18%	0%	15%	15%	19%	21%	16%
Rafael Ribeiro	16%	0%	8%	16%	20%	11%	23%
Poderia votar em qualquer um deles	1%	4%	0%	1%	1%	1%	2%
Não votaria em nenhum deles	8%	25%	12%	7%	9%	5%	9%
Não sabe/Não respondeu	23%	32%	20%	13%	15%	27%	36%
	400	8	37	67	95	123	70

REJEIÇÃO DE VOTO	Renda Familiar Mensal (SALÁRIO MÍNIMO)								
	Total	Até 01 SM	Mais de 01 a 02	Mais de 02 a 05	Mais de 05 a 10	Mais de 10 a 20	Mais de 20 a 30	Mais de 30 SM	Recusa
Renato	25%	26%	26%	23%	27%	19%	37%	0%	39%
Cláudio Ferreti	24%	24%	24%	16%	26%	29%	36%	92%	32%
Venissius	18%	15%	19%	14%	18%	7%	20%	90%	71%
Ze Augusto	18%	14%	17%	16%	23%	30%	26%	0%	39%
Rafael Ribeiro	16%	9%	17%	17%	12%	28%	41%	8%	39%
Poderia votar em qualquer um deles	1%	0%	1%	2%	1%	4%	0%	0%	0%
Não votaria em nenhum deles	8%	15%	4%	13%	0%	0%	0%	0%	0%
Não sabe/Não respondeu	23%	26%	26%	22%	17%	21%	0%	0%	29%
	400	66	100	128	75	16	6	5	4

Base insuficiente para análise

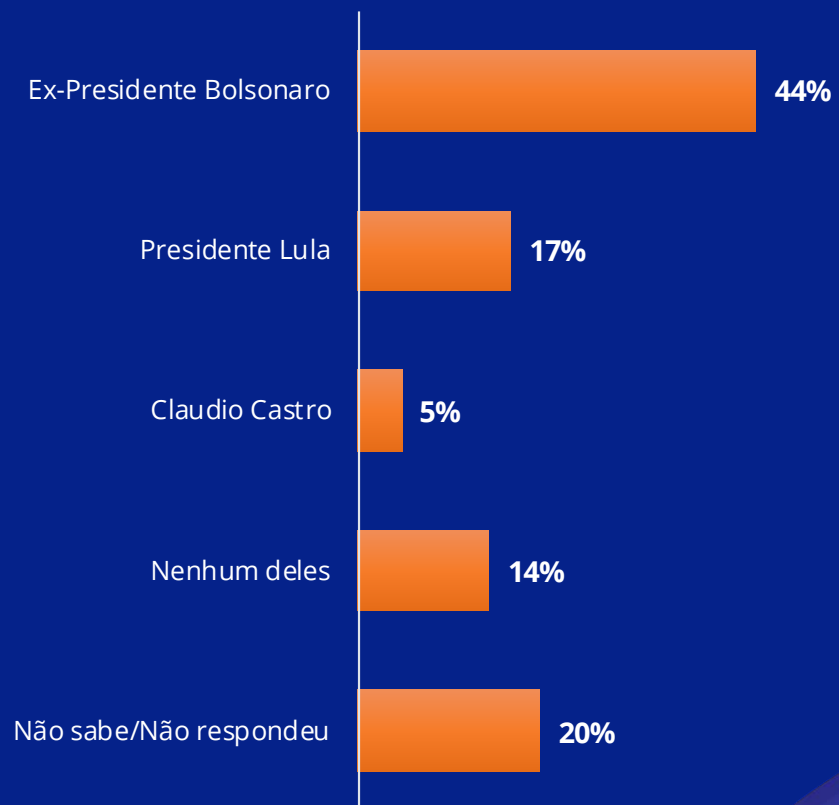
APOIOS





PREFERÊNCIA DE VOTAR EM UM CANDIDATO APOIADO POR QUAL POLÍTICO

NESTA ELEIÇÃO PARA PREFEITO, A SUA PREFERÊNCIA É VOTAR EM UM CANDIDATO APOIADO POR QUAL DESTES POLÍTICOS?



APOIOS



PREFERÊNCIA DE CANDIDATO APOIADO PELOS POLÍTICOS	Área					
	Total	Angra dos Reis / Centro	Cunhambebe	Jacuecanga	Mambucaba	Ilha Grande
Ex-Presidente Bolsonaro	44%	40%	49%	47%	34%	35%
Presidente Lula	17%	6%	19%	23%	24%	0%
Claudio Castro	5%	3%	6%	7%	4%	0%
Nenhum deles	14%	19%	12%	14%	15%	6%
Não sabe/Não respondeu	20%	33%	15%	10%	23%	59%
	400	91	166	77	55	11

PREFERÊNCIA DE CANDIDATO APOIADO PELOS POLÍTICOS	Sexo		
	Total	Masculino	Feminino
Ex-Presidente Bolsonaro	44%	49%	39%
Presidente Lula	17%	18%	15%
Claudio Castro	5%	7%	3%
Nenhum deles	14%	14%	15%
Não sabe/Não respondeu	20%	12%	28%
	400	200	200

Base insuficiente para análise



PREFERÊNCIA DE CANDIDATO APOIADO PELOS POLÍTICOS	Faixa Etária						
	Total	16 ou 17 anos	18 a 24 anos	25 a 34 anos	35 a 44 anos	45 a 59 anos	60 anos ou mais
Ex-Presidente Bolsonaro	44%	44%	35%	54%	42%	43%	42%
Presidente Lula	17%	7%	22%	11%	14%	20%	19%
Claudio Castro	5%	0%	3%	9%	2%	2%	8%
Nenhum deles	14%	25%	10%	10%	22%	15%	12%
Não sabe/Não respondeu	20%	24%	31%	16%	20%	20%	18%
	400	8	37	67	95	123	70

PREFERÊNCIA DE CANDIDATO APOIADO PELOS POLÍTICOS	Renda Familiar Mensal (SALÁRIO MÍNIMO)								Recusa
	Total	Até 01 SM	Mais de 01 a 02 SM	Mais de 02 a 05 SM	Mais de 05 a 10 SM	Mais de 10 a 20 SM	Mais de 20 a 30 SM	Mais de 30 SM	
Ex-Presidente Bolsonaro	44%	31%	49%	46%	46%	48%	36%	100%	32%
Presidente Lula	17%	21%	12%	17%	25%	12%	21%	0%	0%
Claudio Castro	5%	0%	6%	6%	12%	0%	0%	0%	0%
Nenhum deles	14%	29%	7%	17%	10%	16%	0%	0%	29%
Não sabe/Não respondeu	20%	19%	26%	15%	8%	23%	43%	0%	39%
	400	66	100	128	75	16	6	5	4

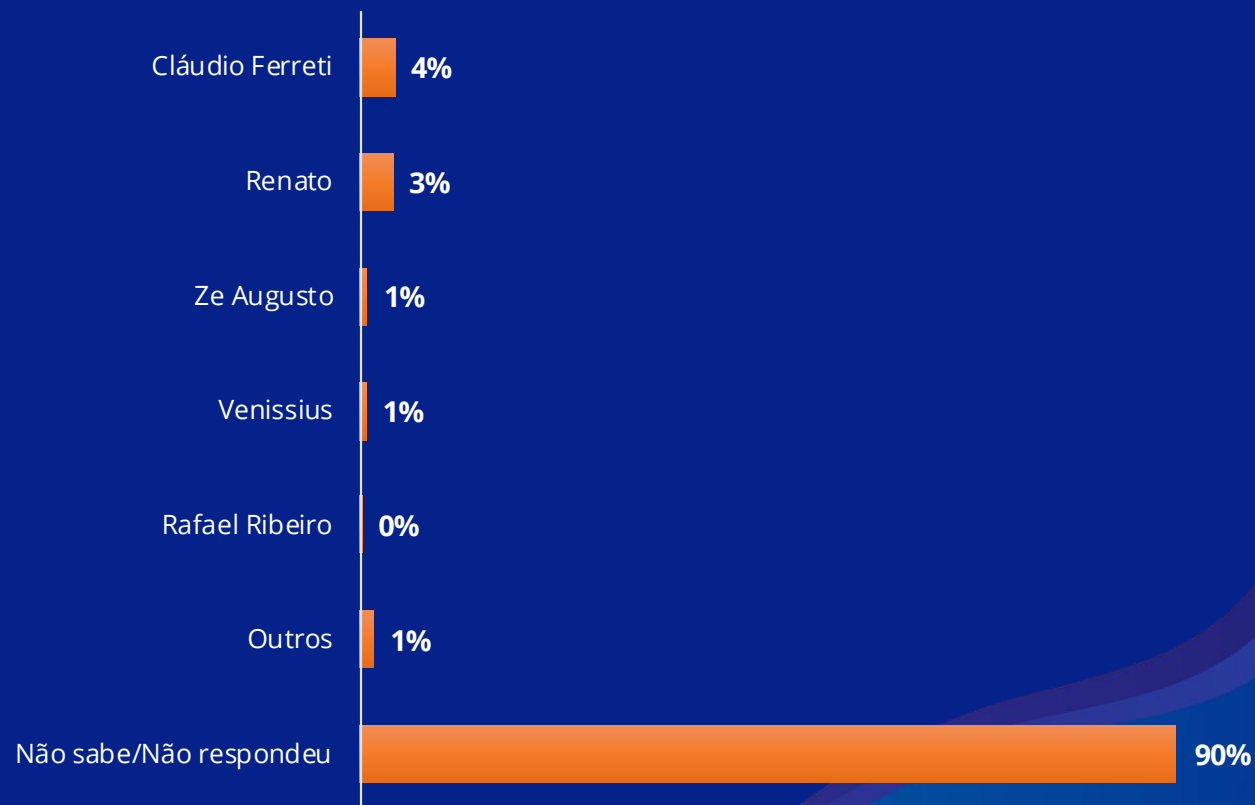
APOIOS

Base Total: 400 entrevistas



CANDIDATO QUE O GOVERNADOR CLAUDIO CASTRO ESTÁ APOIANDO

E VOCÊ SABE DIZER QUAL CANDIDATO O GOVERNADOR CLAUDIO CASTRO ESTÁ APOIANDO A PREFEITO DE ANGRA DOS REIS?



Devido ao arredondamento, a soma dos percentuais pode ser diferente de 100%!!!



APOIO DO GOVERNADOR CLAUDIO CASTRO	Área					
	Total	Angra dos Reis / Centro	Cunhambebe	Jacuecanga	Mambucaba	Ilha Grande
Cláudio Ferreti	4%	4%	3%	2%	7%	0%
Renato	3%	4%	3%	2%	6%	7%
Ze Augusto	1%	1%	1%	0%	0%	0%
Venissius	1%	1%	1%	0%	0%	0%
Rafael Ribeiro	0%	0%	0%	0%	0%	0%
Outros	1%	0%	2%	0%	0%	22%
Não sabe/Não respondeu	90%	90%	90%	95%	88%	71%
	400	91	166	77	55	11

APOIO DO GOVERNADOR CLAUDIO CASTRO	Sexo		
	Total	Masculino	Feminino
Cláudio Ferreti	4%	5%	2%
Renato	3%	6%	1%
Ze Augusto	1%	1%	0%
Venissius	1%	0%	1%
Rafael Ribeiro	0%	0%	0%
Outros	1%	2%	1%
Não sabe/Não respondeu	90%	86%	94%
	400	200	200

Base insuficiente para análise



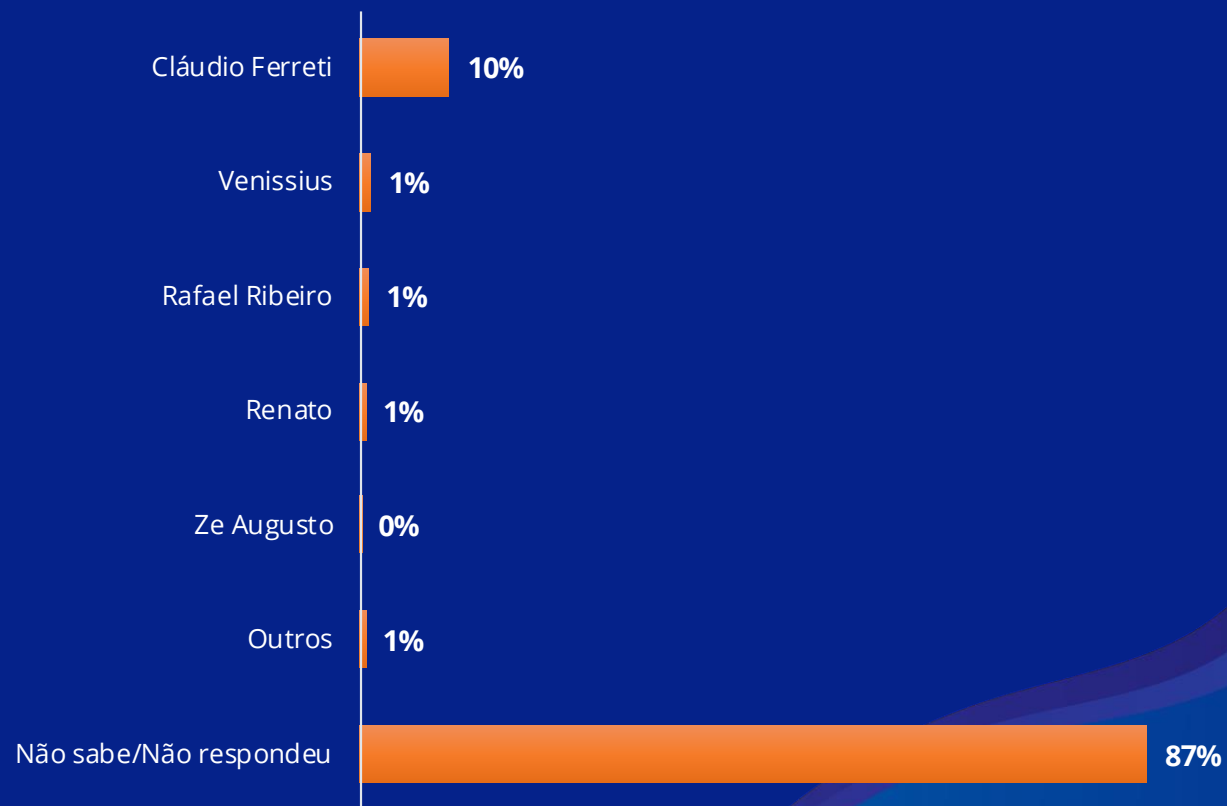
APOIO DO GOVERNADOR CLAUDIO CASTRO	Faixa Etária						
	Total	16 ou 17 anos	18 a 24 anos	25 a 34 anos	35 a 44 anos	45 a 59 anos	60 anos ou mais
Cláudio Ferreti	4%	0%	3%	5%	4%	2%	5%
Renato	3%	0%	0%	4%	4%	2%	6%
Ze Augusto	1%	0%	1%	0%	0%	2%	0%
Venissius	1%	0%	0%	2%	1%	0%	0%
Rafael Ribeiro	0%	0%	0%	0%	0%	0%	0%
Outros	1%	0%	0%	0%	0%	1%	5%
Não sabe/Não respondeu	90%	100%	96%	89%	90%	93%	85%
	400	8	37	67	95	123	70

APOIO DO GOVERNADOR CLAUDIO CASTRO	Renda Familiar Mensal (SALÁRIO MÍNIMO)								
	Total	Até 01 SM	Mais de 01 a 02 SM	Mais de 02 a 05 SM	Mais de 05 a 10 SM	Mais de 10 a 20 SM	Mais de 20 a 30 SM	Mais de 30 SM	Recusa
Cláudio Ferreti	4%	2%	1%	4%	11%	16%	0%	0%	0%
Renato	3%	0%	0%	5%	6%	23%	26%	0%	0%
Ze Augusto	1%	0%	2%	0%	0%	0%	0%	0%	0%
Venissius	1%	0%	0%	2%	1%	0%	0%	0%	0%
Rafael Ribeiro	0%	0%	0%	0%	0%	0%	0%	0%	0%
Outros	1%	3%	1%	2%	0%	0%	0%	0%	0%
Não sabe/Não respondeu	90%	95%	96%	87%	82%	61%	74%	100%	100%
	400	66	100	128	75	16	6	5	4



CANDIDATO QUE O PRESIDENTE LULA ESTÁ APOIANDO

E VOCÊ SABE DIZER QUAL CANDIDATO O PRESIDENTE LULA ESTÁ APOIANDO A PREFEITO DE ANGRA DOS REIS?



APOIOS



APOIO DO PRESIDENTE LULA	Área					
	Total	Angra dos Reis / Centro	Cunhambebe	Jacuecanga	Mambucaba	Ilha Grande
Cláudio Ferreti	10%	7%	10%	9%	16%	0%
Venissius	1%	0%	3%	0%	0%	0%
Rafael Ribeiro	1%	0%	2%	1%	1%	0%
Renato	1%	0%	0%	3%	0%	0%
Ze Augusto	0%	0%	0%	0%	0%	0%
Outros	1%	1%	0%	0%	0%	7%
Não sabe/Não respondeu	87%	91%	85%	87%	83%	93%
	400	91	166	77	55	11

APOIO DO PRESIDENTE LULA	Sexo		
	Total	Masculino	Feminino
Cláudio Ferreti	10%	10%	9%
Venissius	1%	3%	0%
Rafael Ribeiro	1%	1%	1%
Renato	1%	1%	0%
Ze Augusto	0%	0%	0%
Outros	1%	1%	0%
Não sabe/Não respondeu	87%	84%	90%
	400	200	200

Base insuficiente para análise



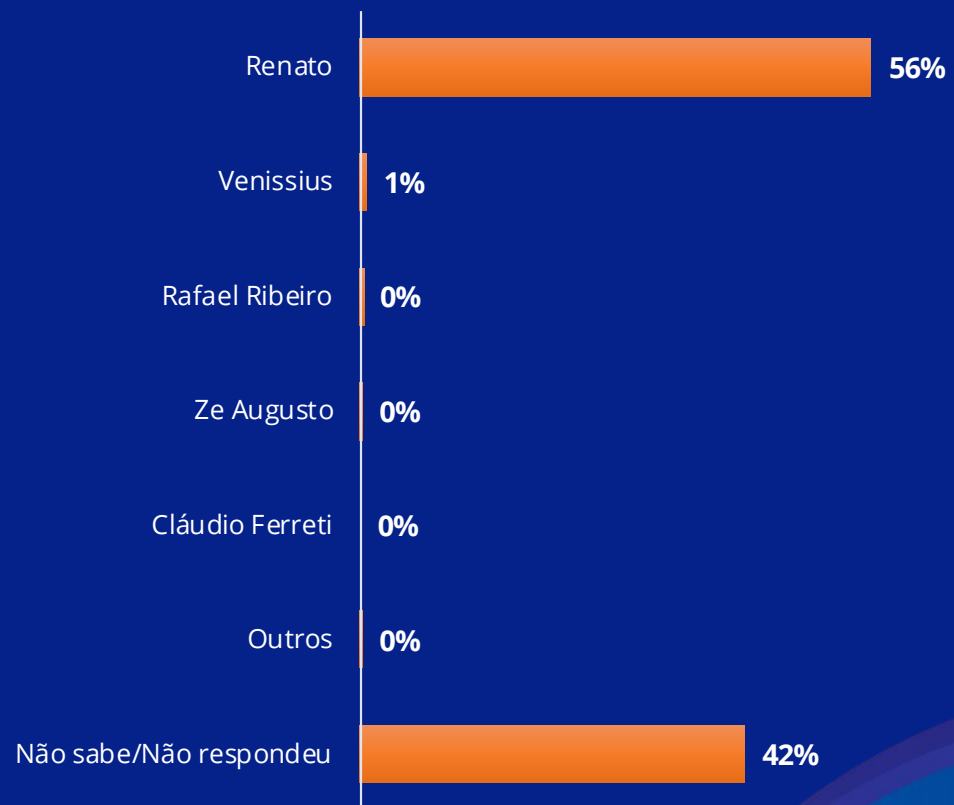
APOIO DO PRESIDENTE LULA	Faixa Etária						
	Total	16 ou 17 anos	18 a 24 anos	25 a 34 anos	35 a 44 anos	45 a 59 anos	60 anos ou mais
Cláudio Ferreti	10%	0%	13%	9%	7%	9%	12%
Venissius	1%	0%	0%	5%	0%	1%	0%
Rafael Ribeiro	1%	0%	0%	2%	2%	0%	0%
Renato	1%	0%	0%	0%	0%	0%	3%
Ze Augusto	0%	0%	0%	0%	0%	0%	0%
Outros	1%	0%	0%	1%	1%	1%	0%
Não sabe/Não respondeu	87%	100%	87%	83%	89%	89%	85%
	400	8	37	67	95	123	70

APOIO DO PRESIDENTE LULA	Renda Familiar Mensal (SALÁRIO MÍNIMO)								
	Total	Até 01 SM	Mais de 01 a 02 SM	Mais de 02 a 05 SM	Mais de 05 a 10 SM	Mais de 10 a 20 SM	Mais de 20 a 30 SM	Mais de 30 SM	Recusa
Cláudio Ferreti	10%	7%	5%	11%	15%	16%	0%	92%	39%
Venissius	1%	0%	0%	2%	0%	23%	0%	0%	0%
Rafael Ribeiro	1%	0%	0%	2%	2%	0%	0%	5%	0%
Renato	1%	0%	0%	0%	0%	0%	21%	0%	0%
Ze Augusto	0%	0%	0%	0%	0%	0%	0%	0%	0%
Outros	1%	1%	0%	0%	1%	0%	6%	0%	0%
Não sabe/Não respondeu	87%	92%	94%	84%	83%	61%	73%	3%	61%
	400	66	100	128	75	16	6	5	4



CANDIDATO QUE O EX-PRESIDENTE BOLSONARO ESTÁ APOIANDO

E VOCÊ SABE DIZER QUAL CANDIDATO O EX-PRESIDENTE BOLSONARO ESTÁ APOIANDO A PREFEITO DE ANGRA DOS REIS?



APOIOS



APOIO DO EX-PRESIDENTE BOLSONARO	Área					
	Total	Angra dos Reis / Centro	Cunhambebe	Jacuecanga	Mambucaba	Ilha Grande
Renato	56%	59%	57%	57%	58%	8%
Venissius	1%	0%	2%	0%	0%	0%
Rafael Ribeiro	0%	1%	0%	0%	0%	0%
Ze Augusto	0%	0%	1%	0%	0%	0%
Cláudio Ferreti	0%	0%	0%	0%	0%	0%
Outros	0%	1%	0%	0%	0%	0%
Não sabe/Não respondeu	42%	39%	41%	43%	42%	92%
	400	91	166	77	55	11

APOIO DO EX-PRESIDENTE BOLSONARO	Sexo		
	Total	Masculino	Feminino
Renato	56%	64%	49%
Venissius	1%	0%	1%
Rafael Ribeiro	0%	0%	1%
Ze Augusto	0%	0%	0%
Cláudio Ferreti	0%	0%	0%
Outros	0%	0%	0%
Não sabe/Não respondeu	42%	35%	49%
	400	200	200

 Base insuficiente para análise

APOIOS

CONFIRMA



APOIO DO EX-PRESIDENTE BOLSONARO	Faixa Etária						
	Total	16 ou 17 anos	18 a 24 anos	25 a 34 anos	35 a 44 anos	45 a 59 anos	60 anos ou mais
Renato	56%	0%	60%	76%	52%	57%	40%
Venissius	1%	0%	0%	0%	2%	1%	0%
Rafael Ribeiro	0%	0%	2%	0%	0%	0%	0%
Ze Augusto	0%	0%	0%	1%	0%	0%	0%
Cláudio Ferreti	0%	0%	0%	0%	0%	0%	0%
Outros	0%	0%	0%	0%	1%	0%	0%
Não sabe/Não respondeu	42%	100%	37%	23%	45%	42%	60%
	400	8	37	67	95	123	70

APOIO DO EX-PRESIDENTE BOLSONARO	Renda Familiar Mensal (SALÁRIO MÍNIMO)								Recusa
	Total	Até 01 SM	Mais de 01 a 02 SM	Mais de 02 a 05 SM	Mais de 05 a 10 SM	Mais de 10 a 20 SM	Mais de 20 a 30 SM	Mais de 30 SM	
Renato	56%	40%	54%	62%	64%	64%	79%	100%	100%
Venissius	1%	3%	0%	0%	0%	0%	0%	0%	0%
Rafael Ribeiro	0%	0%	0%	0%	2%	0%	0%	0%	0%
Ze Augusto	0%	1%	0%	0%	0%	0%	0%	0%	0%
Cláudio Ferreti	0%	0%	0%	0%	0%	0%	0%	0%	0%
Outros	0%	1%	0%	0%	0%	0%	0%	0%	0%
Não sabe/Não respondeu	42%	55%	46%	38%	34%	36%	21%	0%	0%
	400	66	100	128	75	16	6	5	4

Base insuficiente para análise

AVALIAÇÃO DE GOVERNO



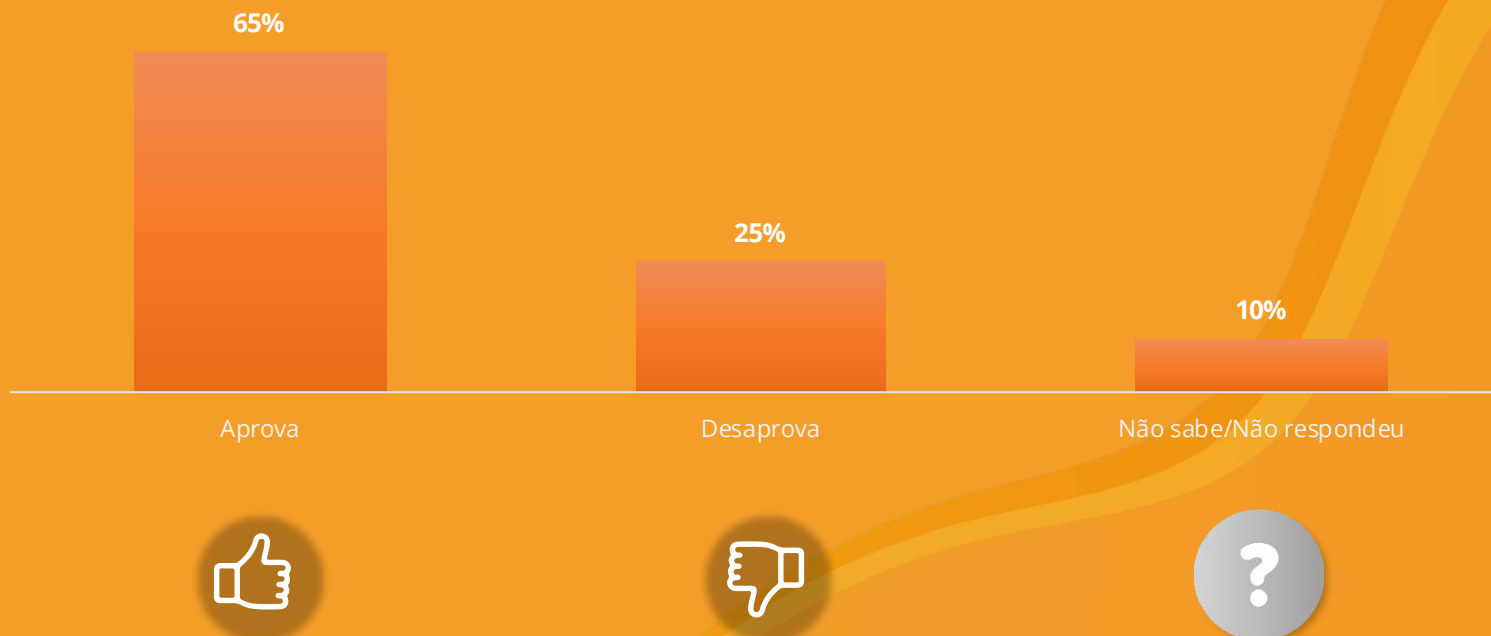
AVALIAÇÃO DA PREFEITURA DE ANGRA DOS REIS

Base Total: 400 entrevistas



AVALIAÇÃO DO TRABALHO REALIZADO PELO PREFEITO FERNANDO JORDÃO NA PREFEITURA DE ANGRA DOS REIS

DE UMA MANEIRA GERAL, V. APROVA OU DESAPROVA O TRABALHO REALIZADO PELO PREFEITO FERNANDO JORDÃO NA PREFEITURA DE ANGRA DOS REIS?



Devido ao arredondamento, a soma dos percentuais pode ser diferente de 100%!!!

AVALIAÇÃO DA PREFEITURA DE ANGRA DOS REIS

CONFIRMA



AVALIAÇÃO DO PREFEITO FERNANDO JORDÃO	Área					
	Total	Angra dos Reis / Centro	Cunhambebe	Jacuecanga	Mambucaba	Ilha Grande
Aprova	65%	61%	70%	63%	54%	78%
Desaprova	25%	25%	26%	24%	28%	6%
Não sabe/Não respondeu	10%	14%	4%	13%	18%	16%
	400	91	166	77	55	11

AVALIAÇÃO DO PREFEITO FERNANDO JORDÃO	Sexo		
	Total	Masculino	Feminino
Aprova	65%	62%	68%
Desaprova	25%	32%	18%
Não sabe/Não respondeu	10%	6%	15%
	400	200	200

Base insuficiente para análise

AVALIAÇÃO DA PREFEITURA DE ANGRA DOS REIS



AVALIAÇÃO DO PREFEITO FERNANDO JORDÃO	Faixa Etária						
	Total	16 ou 17 anos	18 a 24 anos	25 a 34 anos	35 a 44 anos	45 a 59 anos	60 anos ou mais
Aprova	65%	64%	64%	59%	63%	61%	77%
Desaprova	25%	25%	28%	23%	30%	27%	17%
Não sabe/Não respondeu	10%	11%	8%	18%	7%	12%	6%
	400	8	37	67	95	123	70

AVALIAÇÃO DO PREFEITO FERNANDO JORDÃO	Renda Familiar Mensal (SALÁRIO MÍNIMO)								
	Total	Até 01 SM	Mais de 01 a 02 SM	Mais de 02 a 05 SM	Mais de 05 a 10 SM	Mais de 10 a 20 SM	Mais de 20 a 30 SM	Mais de 30 SM	Recusa
Aprova	65%	65%	72%	53%	69%	92%	63%	8%	39%
Desaprova	25%	23%	18%	31%	27%	6%	37%	92%	61%
Não sabe/Não respondeu	10%	12%	10%	15%	4%	2%	0%	0%	0%
	400	66	100	128	75	16	6	5	4

Base insuficiente para análise

AVALIAÇÃO DO GOVERNO DO ESTADO DO RIO DE JANEIRO

Base Total: 400 entrevistas



AVALIAÇÃO DO TRABALHO REALIZADO PELO GOVERNADOR CLAUDIO CASTRO NO GOVERNO DO ESTADO DO RIO DE JANEIRO

DE UMA MANEIRA GERAL, V. APROVA OU DESAPROVA O TRABALHO REALIZADO PELO GOVERNADOR CLAUDIO CASTRO NO GOVERNO DO ESTADO DO RIO DE JANEIRO?



Devido ao arredondamento, a soma dos percentuais pode ser diferente de 100%!!!

AVALIAÇÃO DO GOVERNO DO ESTADO DO RIO DE JANEIRO



AVALIAÇÃO DO GOVERNADOR CLAUDIO CASTRO	Área					
	Total	Angra dos Reis / Centro	Cunhambebe	Jacuecanga	Mambucaba	Ilha Grande
Aprova	33%	30%	33%	48%	17%	35%
Desaprova	29%	33%	20%	26%	55%	43%
Não sabe/Não respondeu	38%	37%	47%	27%	29%	22%
	400	91	166	77	55	11

AVALIAÇÃO DO GOVERNADOR CLAUDIO CASTRO	Sexo		
	Total	Masculino	Feminino
Aprova	33%	41%	25%
Desaprova	29%	38%	21%
Não sabe/Não respondeu	38%	21%	53%
	400	200	200

Base insuficiente para análise

AVALIAÇÃO DO GOVERNO DO ESTADO DO RIO DE JANEIRO

CONFIRMA



AVALIAÇÃO DO GOVERNADOR CLAUDIO CASTRO	Faixa Etária						
	Total	16 ou 17 anos	18 a 24 anos	25 a 34 anos	35 a 44 anos	45 a 59 anos	60 anos ou mais
Aprova	33%	0%	39%	32%	26%	31%	41%
Desaprova	29%	25%	28%	25%	32%	33%	27%
Não sabe/Não respondeu	38%	75%	32%	43%	42%	35%	33%
	400	8	37	67	95	123	70

AVALIAÇÃO DO GOVERNADOR CLAUDIO CASTRO	Renda Familiar Mensal (SALÁRIO MÍNIMO)								
	Total	Até 01 SM	Mais de 01 a 02 SM	Mais de 02 a 05 SM	Mais de 05 a 10 SM	Mais de 10 a 20 SM	Mais de 20 a 30 SM	Mais de 30 SM	Recusa
Aprova	33%	22%	32%	41%	36%	36%	20%	86%	39%
Desaprova	29%	21%	23%	32%	49%	41%	43%	14%	32%
Não sabe/Não respondeu	38%	57%	45%	26%	16%	23%	37%	0%	29%
	400	66	100	128	75	16	6	5	4

Base insuficiente para análise

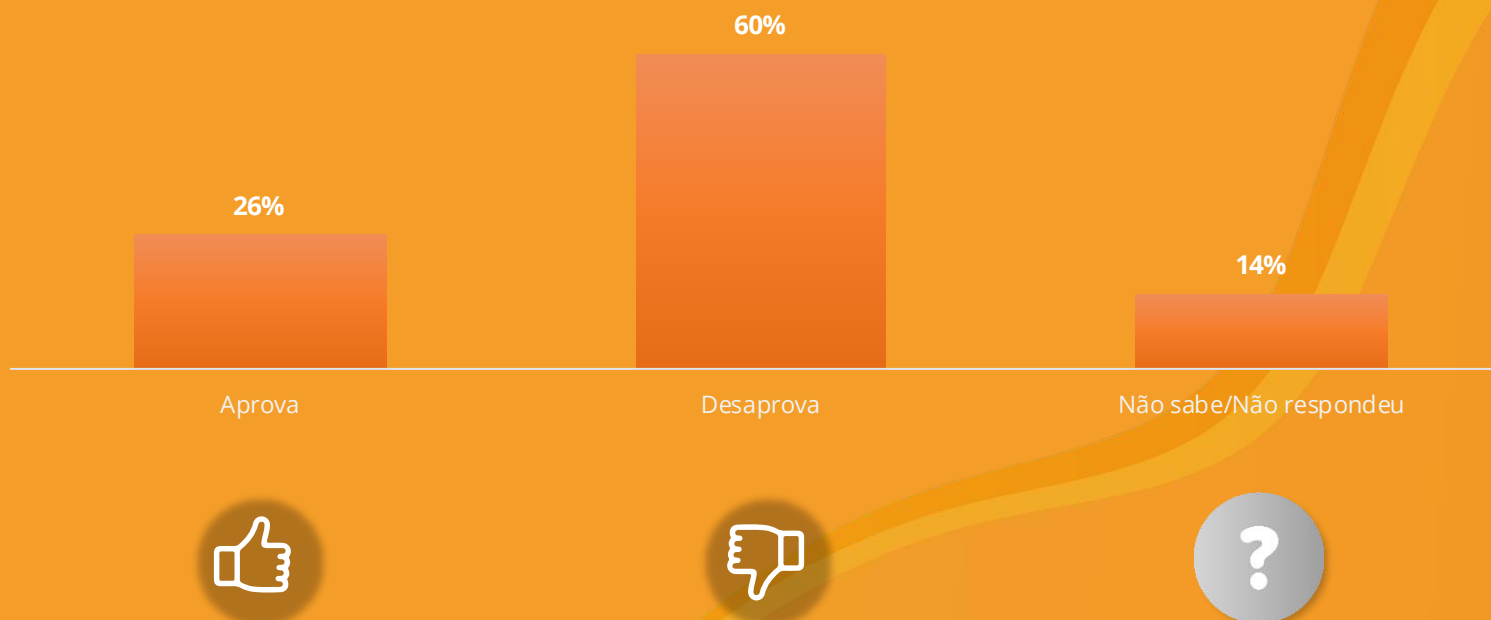
AVALIAÇÃO DA PRESIDÊNCIA DA REPÚBLICA

Base Total: 400 entrevistas



AVALIAÇÃO DO TRABALHO REALIZADO PELO PRESIDENTE LULA NA PRESIDÊNCIA DA REPÚBLICA

DE UMA MANEIRA GERAL, V. APROVA OU DESAPROVA O TRABALHO REALIZADO PELO PRESIDENTE LULA NA PRESIDÊNCIA DA REPÚBLICA DO BRASIL?



Devido ao arredondamento, a soma dos percentuais pode ser diferente de 100%!!!

AVALIAÇÃO DA PRESIDÊNCIA DA REPÚBLICA



AVALIAÇÃO DO PRESIDENTE LULA	Área					
	Total	Angra dos Reis / Centro	Cunhambebe	Jacuecanga	Mambucaba	Ilha Grande
Aprova	26%	23%	26%	30%	29%	4%
Desaprova	60%	55%	67%	54%	56%	62%
Não sabe/Não respondeu	14%	22%	8%	17%	15%	34%
	400	91	166	77	55	11

AVALIAÇÃO DO PRESIDENTE LULA	Sexo		
	Total	Masculino	Feminino
Aprova	26%	26%	25%
Desaprova	60%	67%	53%
Não sabe/Não respondeu	14%	7%	22%
	400	200	200

■ Base insuficiente para análise

AVALIAÇÃO DA PRESIDÊNCIA DA REPÚBLICA



AVALIAÇÃO DO PRESIDENTE LULA	Faixa Etária						
	Total	16 ou 17 anos	18 a 24 anos	25 a 34 anos	35 a 44 anos	45 a 59 anos	60 anos ou mais
Aprova	26%	27%	37%	15%	23%	22%	38%
Desaprova	60%	57%	55%	65%	63%	64%	50%
Não sabe/Não respondeu	14%	16%	9%	21%	14%	13%	13%
	400	8	37	67	95	123	70

AVALIAÇÃO DO PRESIDENTE LULA	Renda Familiar Mensal (SALÁRIO MÍNIMO)								
	Total	Até 01 SM	Mais de 01 a 02 SM	Mais de 02 a 05 SM	Mais de 05 a 10 SM	Mais de 10 a 20 SM	Mais de 20 a 30 SM	Mais de 30 SM	Recusa
Aprova	26%	32%	27%	23%	26%	12%	0%	0%	39%
Desaprova	60%	42%	59%	68%	69%	80%	63%	100%	61%
Não sabe/Não respondeu	14%	25%	14%	9%	6%	8%	37%	0%	0%
	400	66	100	128	75	16	6	5	4

Base insuficiente para análise

ELEIÇÕES
2024

OBRIGADO!

CONTATO GERP

CLENILSON SANTOS
clenilson@gerp.com.br
21 2516 . 8020
21 2518 . 8020

Gerp
Desde 1983