

**DIVULGAÇÃO
AUTORIZADA
16/09/2024**



**Tribunal
Superior
Eleitoral**

**PESQUISA REGISTRADA
NO TRE-RJ SOB O
PROTOCOLO
RJ-08552/2024**

ELEIÇÕES

2024

MUNICÍPIO DE NITERÓI



ÍNDICE



ESPECIFICAÇÕES
DO PROJETO



CONHECIMENTO
DE POLÍTICOS



REJEIÇÃO DE VOTO



AVALIAÇÃO DE
GOVERNO



PERFIL DO
ENTREVISTADO



INTENÇÃO DE
VOTO



APOIOS



PROBLEMAS DO
MUNICÍPIO

ESPECIFICAÇÕES DO PROJETO

MOTIVAÇÃO



Se origina a partir da necessidade de conhecer a intenção de voto à candidatas.

MÉTODO



A Pesquisa é do tipo quantitativa, levantando percentuais para as variáveis estudadas a partir de questionário estruturado, previamente elaborado. As entrevistas foram realizadas por telefone através de sistema CATI e os entrevistados foram selecionados por cotas, em função das variáveis: sexo, faixa etária, renda do chefe do domicílio.

POPULAÇÃO



A população pesquisada é definida como pessoas maiores de 16 anos e que votam no Município de NITERÓI, no Estado do Rio de Janeiro.

ÁREA



Município de NITERÓI, no Estado do Rio de Janeiro.

AMOSTRA



1250 entrevistas.

Obs.: Os dados foram ponderados em função do peso de cada Sexo, Faixa Etária, Renda do Chefe do Domicílio e Distritos.

MARGEM DE ERRO



Com 1250 casos, a margem de erro para projeção dos dados é estimada em +/- 2,83% p.p., com um intervalo de confiança de 95,55%.

PERÍODO



Entre os dias 12 de setembro e 14 de setembro de 2024.



PERFIL DO ENTREVISTADO

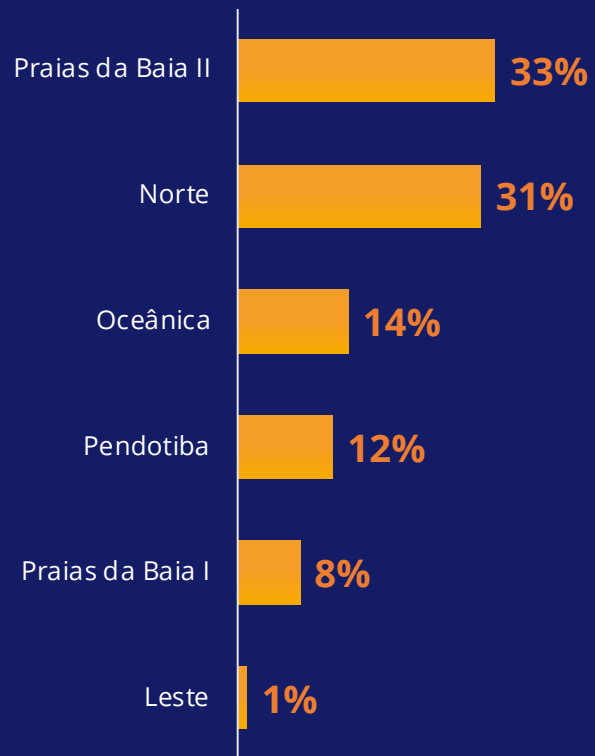


PERFIL DO ENTREVISTADO

Base Total: 1.250 entrevistas



ÁREA DE RESIDÊNCIA



Devido ao arredondamento, a soma dos percentuais pode ser diferente de 100%!!!

PERFIL DO ENTREVISTADO

Base Total: 1.250 entrevistas



BAIRROS

BAIRROS	ÁREA
BOA VIAGEM	Praias da Baía II
CHARITAS	Praias da Baía II
ICARAI	Praias da Baía II
INGA	Praias da Baía II
JARDIM ICARAI	Praias da Baía II
JURUJUBA	Praias da Baía II
PE PEQUENO	Praias da Baía II
SANTA ROSA	Praias da Baía II
SAO FRANCISCO	Praias da Baía II
VITAL BRASIL	Praias da Baía II
BAIRRO DE FATIMA	Praias da Baía I
CENTRO	Praias da Baía I
FATIMA	Praias da Baía I
PONTA D'AREIA	Praias da Baía I
SAO DOMINGOS	Praias da Baía I
ATALAIA	Pendotiba
BADU	Pendotiba
CANTAGALO	Pendotiba
ITITIOCA	Pendotiba
LARGO DA BATALHA	Pendotiba
MACEIO	Pendotiba
MARIA PAULA	Pendotiba
MATA PACA	Pendotiba
MATAPACA	Pendotiba
MURIQUI	Pendotiba

BAIRROS	ÁREA
PENDOTIBA	Pendotiba
SAPE	Pendotiba
VILA PROGRESSO	Pendotiba
CAFUBA	Oceânica
CAMBOINHAS	Oceânica
ENGENHO DO MATO	Oceânica
ITACOATIARA	Oceânica
ITAIPU	Oceânica
JARDIM OCEANICO	Oceânica
MARAVISTA	Oceânica
PIRATININGA	Oceânica
SERRA GRANDE	Oceânica
BALDEADOR	Norte
BARRETO	Norte
CARAMUJO	Norte
CUBANGO	Norte
ENGENHOCA	Norte
FONSECA	Norte
ILHA DA CONCEICAO	Norte
SANTA BARBARA	Norte
SAO LOURENCO	Norte
TENENTE JARDIM	Norte
VENDA DA CRUZ	Norte
VICOSO JARDIM	Norte
RIO DO OURO	Leste

PERFIL DO ENTREVISTADO

Base Total: 1.250 entrevistas



SEXO

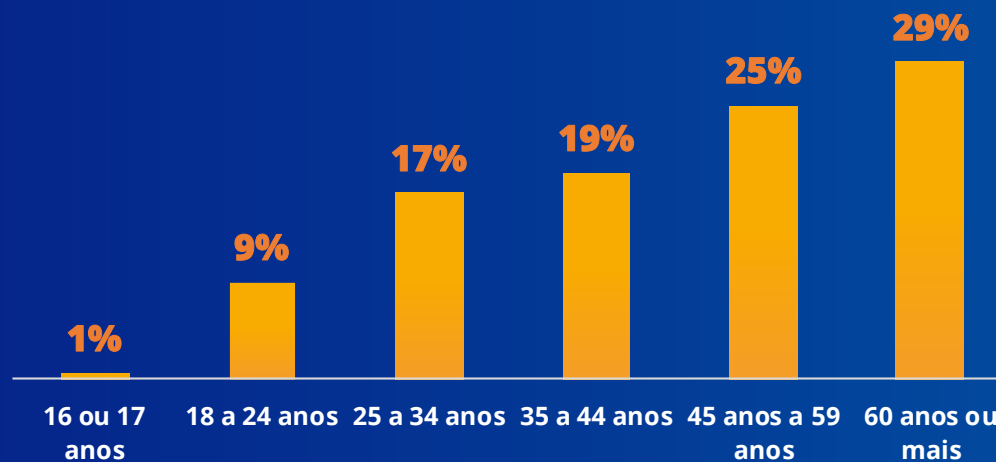


45%



55%

FAIXA ETÁRIA



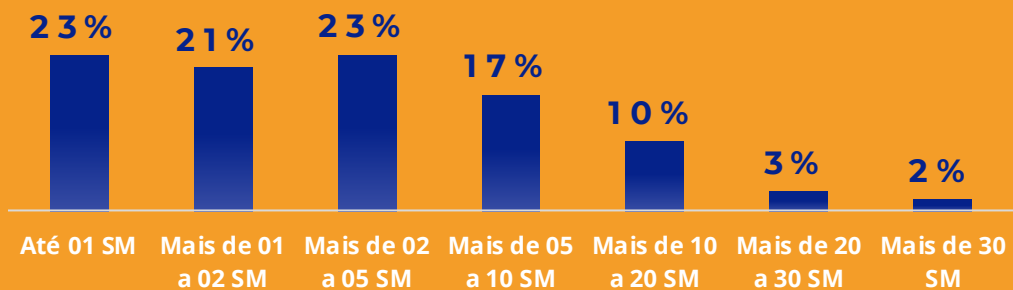
Devido ao arredondamento, a soma dos percentuais pode ser diferente de 100%!!!

PERFIL DO ENTREVISTADO

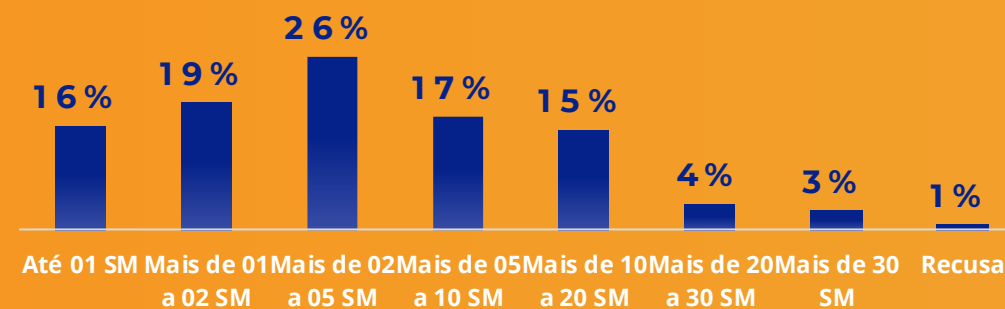
Base Total: 1.250 entrevistas



RENDA DO CHEFE DO DOMICÍLIO



RENDA FAMILIAR MENSAL



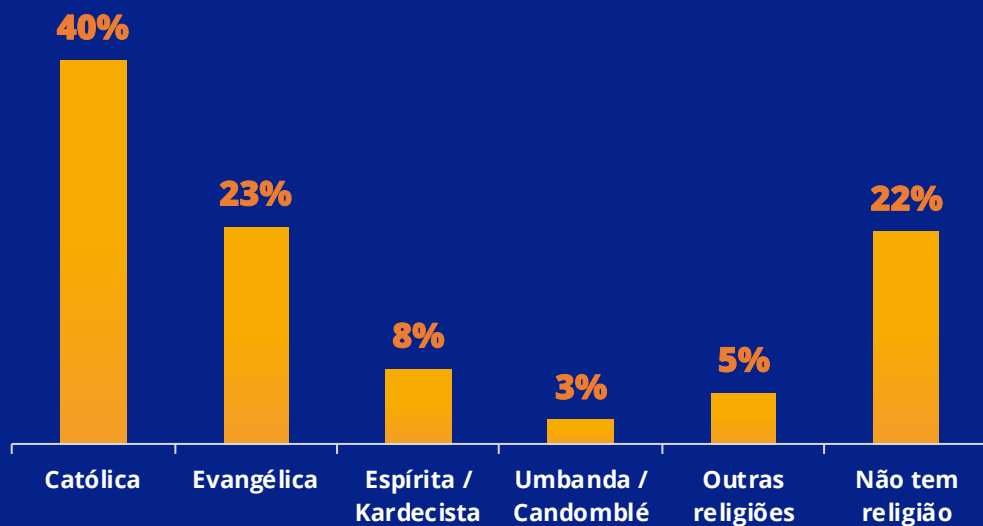
Devido ao arredondamento, a soma dos percentuais pode ser diferente de 100%!!!

PERFIL DO ENTREVISTADO

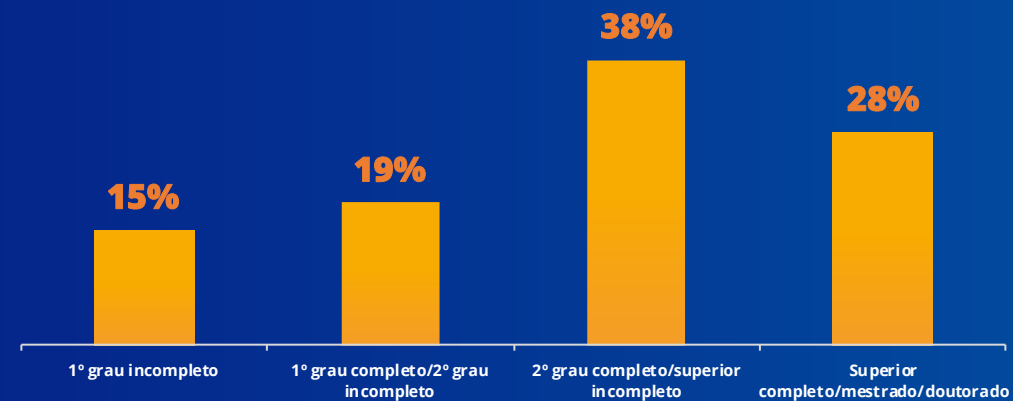
Base Total: 1.250 entrevistas



RELIGIÃO



NÍVEL DE INSTRUÇÃO



Devido ao arredondamento, a soma dos percentuais pode ser diferente de 100%!!!

INTENÇÃO DE VOTO

CONFIRMA



INTENÇÃO DE VOTO

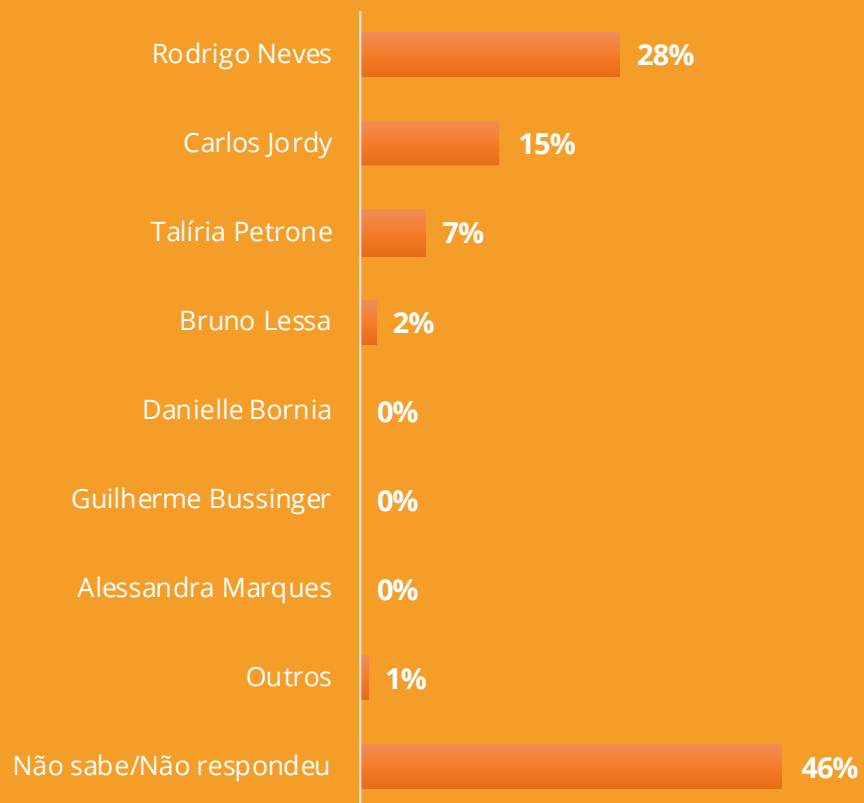
ESPONTÂNEA

Base Total: 1.250 entrevistas



SE JÁ TEM UM CANDIDATO PARA PREFEITO DE NITERÓI

Como V. sabe, em outubro de 2024, vai haver eleição para Prefeito de Niterói. V. já tem um candidato para Prefeito de Niterói, qual candidato?



Devido ao arredondamento, a soma dos percentuais pode ser diferente de 100%!!!

INTENÇÃO DE VOTO

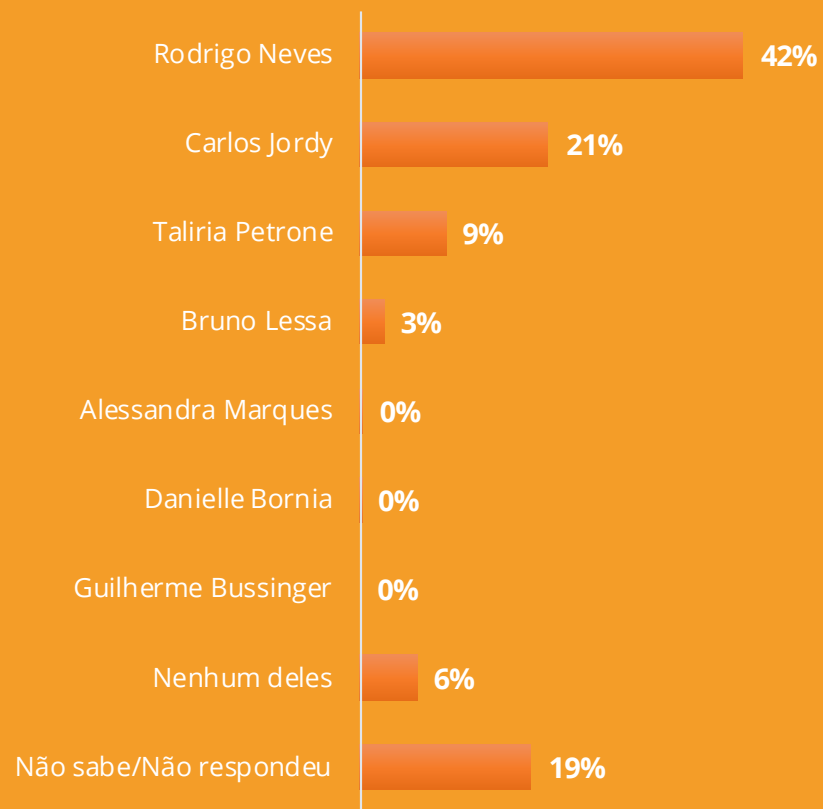
ESTIMULADA

Base Total: 1.250 entrevistas



CANDIDATO QUE VOTARIA PARA PREFEITO DE NITERÓI SE AS ELEIÇÕES FOSSEM HOJE

SE AS ELEIÇÕES PARA PREFEITO DE NITERÓI FOSSEM HOJE E OS CANDIDATOS FOSSEM ESTES, EM QUAL DELES V. VOTARIA?



Devido ao arredondamento, a soma dos percentuais pode ser diferente de 100%!!!

INTENÇÃO DE VOTO

CONFIRMA



INTENÇÃO DE VOTO	ÁREA						
	Total	Praias da Baía I	Praias da Baía II	Oceânica	Norte	Pendotiba	Leste
Rodrigo Neves	42%	38%	37%	40%	47%	46%	71%
Carlos Jordy	21%	22%	22%	24%	19%	15%	18%
Taliria Petrone	9%	9%	12%	9%	8%	6%	0%
Bruno Lessa	3%	2%	4%	3%	1%	2%	0%
Alessandra Marques	0%	0%	0%	0%	0%	1%	0%
Danielle Bornia	0%	1%	0%	0%	0%	0%	0%
Guilherme Bussinger	0%	0%	0%	0%	0%	0%	0%
Nenhum deles	6%	13%	5%	7%	4%	8%	3%
Não sabe/Não respondeu	19%	15%	19%	17%	19%	22%	8%
	1250	101	413	177	391	152	16

INTENÇÃO DE VOTO	SEXO		
	Total	Masculino	Feminino
Rodrigo Neves	42%	39%	45%
Carlos Jordy	21%	26%	16%
Taliria Petrone	9%	9%	10%
Bruno Lessa	3%	3%	2%
Alessandra Marques	0%	0%	0%
Danielle Bornia	0%	0%	0%
Guilherme Bussinger	0%	0%	0%
Nenhum deles	6%	6%	6%
Não sabe/Não respondeu	19%	16%	21%
	1250	569	681

Base insuficiente para análise

INTENÇÃO DE VOTO

CONFIRMA



INTENÇÃO DE VOTO	FAIXA ETÁRIA						
	Total	16 ou 17 anos	18 a 24 anos	25 a 34 anos	35 a 44 anos	45 anos a 59 anos	60 anos ou mais
Rodrigo Neves	42%	77%	35%	44%	40%	44%	42%
Carlos Jordy	21%	0%	8%	21%	25%	21%	21%
Taliria Petrone	9%	0%	5%	14%	10%	9%	9%
Bruno Lessa	3%	0%	5%	2%	3%	3%	2%
Alessandra Marques	0%	0%	0%	0%	1%	0%	0%
Danielle Bornia	0%	0%	0%	0%	0%	0%	0%
Guilherme Bussinger	0%	0%	0%	0%	0%	0%	0%
Nenhum deles	6%	13%	5%	4%	7%	6%	8%
Não sabe/Não respondeu	19%	10%	42%	16%	15%	17%	17%
	1250	8	33	164	298	406	341

INTENÇÃO DE VOTO	Renda Familiar Mensal (SALÁRIO MÍNIMO)								
	Total	Até 01 SM	Mais de 01 a 02 SM	Mais de 02 a 05 SM	Mais de 05 a 10 SM	Mais de 10 a 20 SM	Mais de 20 a 30 SM	Mais de 30 SM	Recusa
Rodrigo Neves	42%	59%	41%	42%	40%	32%	26%	50%	19%
Carlos Jordy	21%	14%	17%	20%	23%	26%	37%	34%	9%
Taliria Petrone	9%	2%	5%	8%	15%	20%	14%	3%	0%
Bruno Lessa	3%	0%	2%	3%	5%	3%	0%	0%	0%
Alessandra Marques	0%	0%	1%	0%	0%	0%	0%	0%	0%
Danielle Bornia	0%	0%	0%	0%	0%	0%	0%	0%	0%
Guilherme Bussinger	0%	0%	0%	0%	0%	0%	0%	0%	0%
Nenhum deles	6%	7%	9%	8%	4%	3%	5%	6%	0%
Não sabe/Não respondeu	19%	19%	25%	19%	13%	15%	18%	8%	73%
	1250	157	231	363	269	159	35	27	9

Base insuficiente para análise

INTENÇÃO DE VOTO

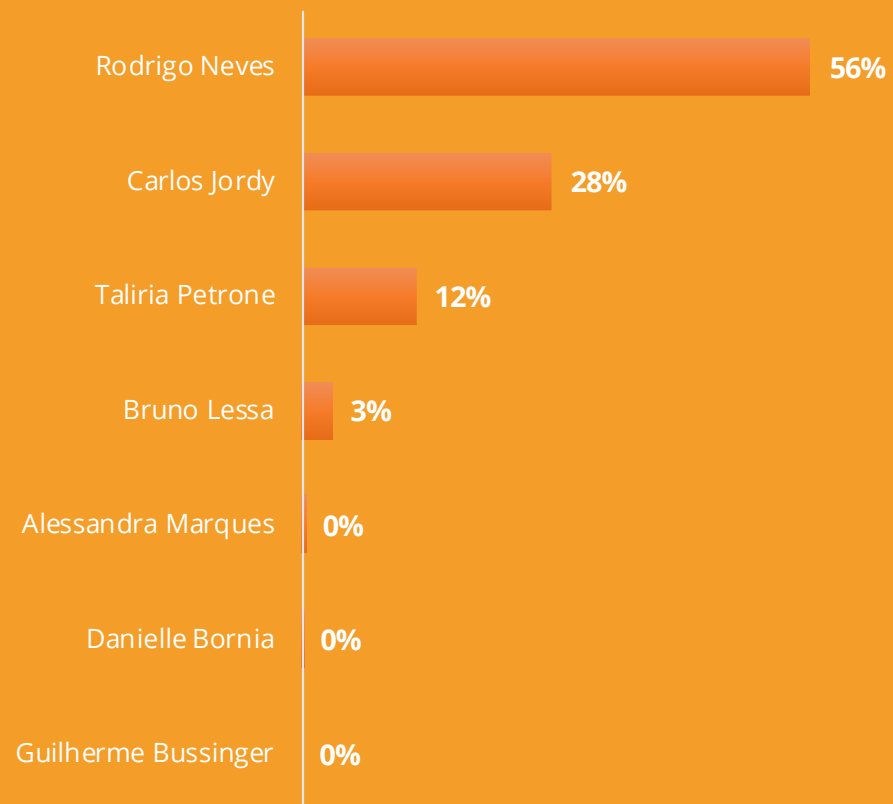
ESTIMULADA

Base Total: 1.250 entrevistas



VOTOS VÁLIDOS

SE AS ELEIÇÕES PARA PREFEITO DE NITERÓI FOSSEM HOJE E OS CANDIDATOS FOSSEM ESTES, EM QUAL DELES V. VOTARIA?



Devido ao arredondamento, a soma dos percentuais pode ser diferente de 100%!!!

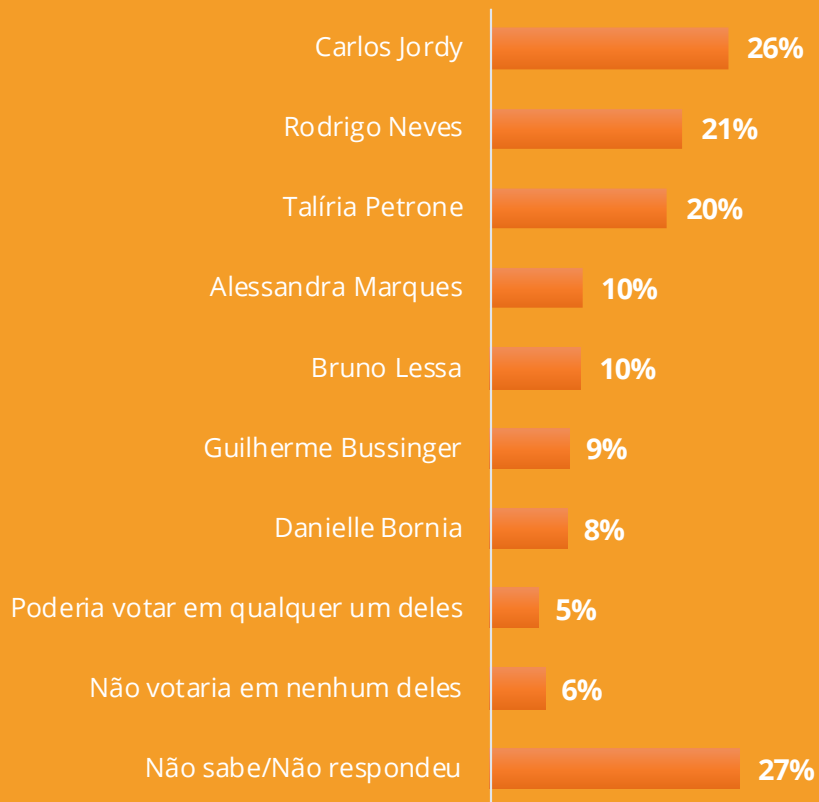
REJEIÇÃO ESTIMULADA DE VOTO

Base Total: 1.250 entrevistas



CANDIDATO QUE NÃO VOTARIA DE JEITO NENHUM PARA PREFEITO DE NITERÓI

SE AS ELEIÇÕES PARA PREFEITO DE NITERÓI FOSSEM HOJE E OS CANDIDATOS FOSSEM ESTES, EM QUAL DELES V. VOTARIA?



Devido ao arredondamento, a soma dos percentuais pode ser diferente de 100%!!!

REJEIÇÃO ESTIMULADA

CONFIRMA



REJEIÇÃO DE VOTO	ÁREA						
	Total	Praias da Baía I	Praias da Baía II	Oceânica	Norte	Pendotiba	Leste
Carlos Jordy	26%	27%	33%	25%	22%	21%	13%
Rodrigo Neves	21%	24%	22%	19%	22%	17%	21%
Talíria Petrone	20%	18%	18%	18%	22%	20%	24%
Alessandra Marques	10%	7%	8%	5%	14%	14%	6%
Bruno Lessa	10%	13%	8%	8%	13%	7%	0%
Guilherme Bussinger	9%	8%	7%	3%	13%	9%	6%
Danielle Bornia	8%	8%	6%	3%	14%	7%	6%
Poderia votar em qualquer um deles	5%	5%	3%	10%	5%	4%	32%
Não votaria em nenhum deles	6%	8%	6%	5%	5%	10%	0%
Não sabe/Não respondeu	27%	22%	27%	23%	31%	29%	28%
	1250	101	413	177	391	152	16

REJEIÇÃO DE VOTO	SEXO		
	Total	Masculino	Feminino
Carlos Jordy	26%	29%	24%
Rodrigo Neves	21%	26%	18%
Talíria Petrone	20%	23%	16%
Alessandra Marques	10%	10%	10%
Bruno Lessa	10%	9%	10%
Guilherme Bussinger	9%	7%	10%
Danielle Bornia	8%	7%	9%
Poderia votar em qualquer um deles	5%	6%	5%
Não votaria em nenhum deles	6%	4%	7%
Não sabe/Não respondeu	27%	22%	32%
	1250	569	681

Base insuficiente para análise

REJEIÇÃO ESTIMULADA

CONFIRMA



REJEIÇÃO DE VOTO	FAIXA ETÁRIA						
	Total	16 ou 17 anos	18 a 24 anos	25 a 34 anos	35 a 44 anos	45 anos a 59 anos	60 anos ou mais
Carlos Jordy	26%	24%	21%	27%	25%	26%	28%
Rodrigo Neves	21%	0%	4%	20%	23%	21%	26%
Talíria Petrone	20%	0%	34%	16%	21%	17%	18%
Alessandra Marques	10%	0%	24%	10%	10%	7%	8%
Bruno Lessa	10%	0%	10%	11%	10%	10%	10%
Guilherme Bussinger	9%	0%	24%	7%	8%	6%	8%
Danielle Borna	8%	0%	24%	7%	6%	6%	8%
Poderia votar em qualquer um deles	5%	25%	4%	5%	2%	8%	5%
Não votaria em nenhum deles	6%	13%	8%	2%	6%	6%	7%
Não sabe/Não respondeu	27%	38%	33%	28%	25%	26%	28%
	1250	8	33	164	298	406	341

REJEIÇÃO DE VOTO	Renda Familiar Mensal (SALÁRIO MÍNIMO)								
	Total	Até 01 SM	Mais de 01 a 02 SM	Mais de 02 a 05 SM	Mais de 05 a 10 SM	Mais de 10 a 20 SM	Mais de 20 a 30 SM	Mais de 30 SM	Recusa
Carlos Jordy	26%	14%	21%	26%	34%	37%	42%	16%	0%
Rodrigo Neves	21%	15%	21%	17%	25%	26%	26%	36%	39%
Talíria Petrone	20%	16%	22%	22%	16%	22%	10%	20%	9%
Alessandra Marques	10%	8%	20%	13%	7%	0%	7%	3%	17%
Bruno Lessa	10%	11%	20%	11%	3%	3%	0%	13%	9%
Guilherme Bussinger	9%	8%	18%	12%	4%	0%	0%	0%	9%
Danielle Borna	8%	8%	17%	12%	5%	0%	0%	0%	9%
Poderia votar em qualquer um deles	5%	9%	3%	4%	8%	3%	11%	0%	0%
Não votaria em nenhum deles	6%	9%	7%	7%	3%	3%	5%	3%	0%
Não sabe/Não respondeu	27%	41%	29%	28%	20%	22%	10%	27%	53%
	1250	157	231	363	269	159	35	27	9

Base insuficiente para análise

AVALIAÇÃO DE GOVERNO



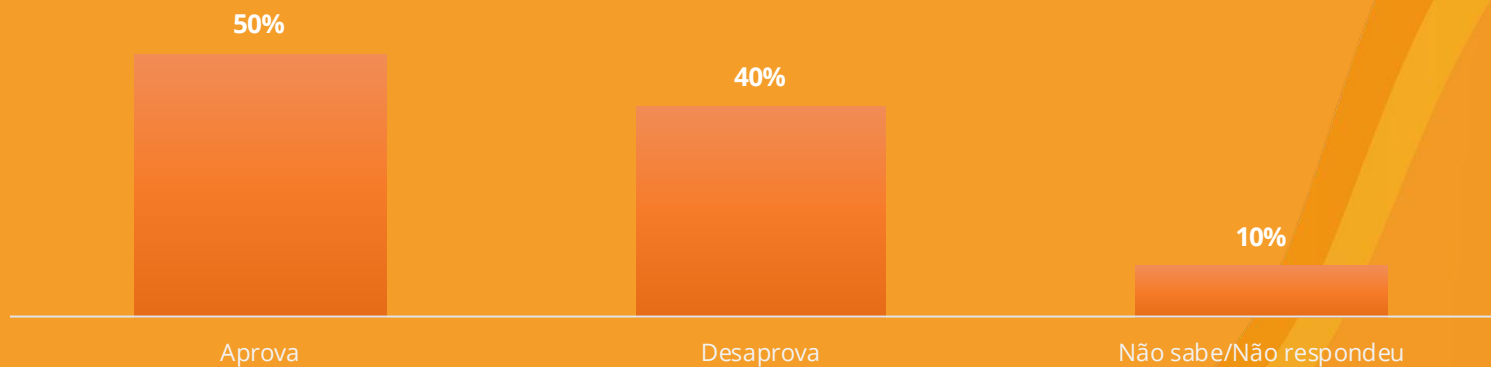
AVALIAÇÃO DA PREFEITURA NITERÓI

Base Total: 1.250 entrevistas



AVALIAÇÃO DO TRABALHO REALIZADO PELA PREFEITURA DE NITERÓI

DE UMA MANEIRA GERAL, V. APROVA OU DESAPROVA O TRABALHO REALIZADO PELA PREFEITURA DE NITERÓI?



Devido ao arredondamento, a soma dos percentuais pode ser diferente de 100%!!!

AVALIAÇÃO DA PREFEITURA NITERÓI

CONFIRMA



AVALIAÇÃO DA PREFEITURA DE NITERÓI	ÁREA						
	Total	Praias da Baía I	Praias da Baía II	Oceânica	Norte	Pendotiba	Leste
Aprova	50%	51%	54%	50%	46%	46%	74%
Desaprova	40%	36%	37%	36%	44%	46%	18%
Não sabe/Não respondeu	10%	13%	8%	14%	9%	8%	8%
	1250	101	413	177	391	152	16

AVALIAÇÃO DA PREFEITURA DE NITERÓI	SEXO		
	Total	Masculino	Feminino
Aprova	50%	52%	49%
Desaprova	40%	39%	41%
Não sabe/Não respondeu	10%	9%	10%
	1250	569	681

Base insuficiente para análise

AVALIAÇÃO DA PREFEITURA NITERÓI

CONFIRMA



AVALIAÇÃO DA PREFEITURA DE NITERÓI	FAIXA ETÁRIA						
	Total	16 ou 17 anos	18 a 24 anos	25 a 34 anos	35 a 44 anos	45 anos a 59 anos	60 anos ou mais
Aprova	50%	49%	62%	58%	51%	46%	45%
Desaprova	40%	51%	36%	34%	37%	45%	43%
Não sabe/Não respondeu	10%	0%	2%	8%	12%	9%	12%
	1250	8	33	164	298	406	341

AVALIAÇÃO DA PREFEITURA DE NITERÓI	Renda Familiar Mensal (SALÁRIO MÍNIMO)								
	Total	Até 01 SM	Mais de 01 a 02 SM	Mais de 02 a 05 SM	Mais de 05 a 10 SM	Mais de 10 a 20 SM	Mais de 20 a 30 SM	Mais de 30 SM	Recusa
Aprova	50%	59%	46%	53%	45%	42%	67%	54%	39%
Desaprova	40%	29%	46%	38%	43%	48%	31%	24%	61%
Não sabe/Não respondeu	10%	12%	8%	9%	12%	10%	2%	23%	0%
	1250	157	231	363	269	159	35	27	9

Base insuficiente para análise

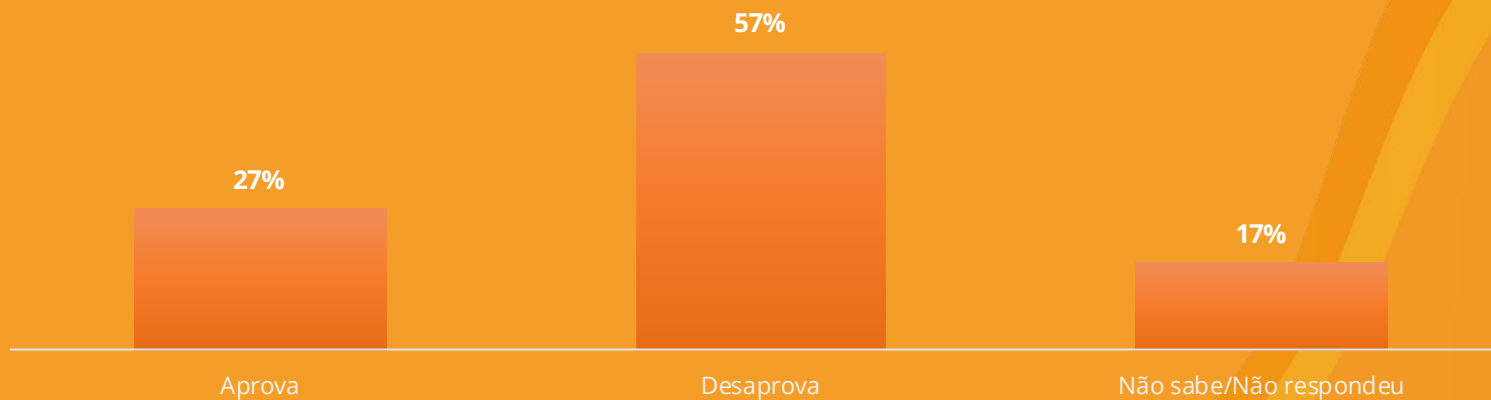
AVALIAÇÃO DO GOVERNO DO ESTADO DO RIO DE JANEIRO



Base Total: 1.250 entrevistas

AVALIAÇÃO DO TRABALHO REALIZADO PELO GOVERNO DO ESTADO DO RIO DE JANEIRO

E, V. aprova ou desaprova o trabalho realizado pelo Governo do Estado do Rio de Janeiro?



Devido ao arredondamento, a soma dos percentuais pode ser diferente de 100%!!!

AVALIAÇÃO DO GOVERNO DO ESTADO DO RIO DE JANEIRO

CONFIRMA



AVALIAÇÃO DO GOVERNO DO ESTADO DO RIO DE JANEIRO	ÁREA						
	Total	Praias da Baía I	Praias da Baía II	Oceânica	Norte	Pendotiba	Leste
Aprova	27%	28%	24%	25%	29%	30%	26%
Desaprova	57%	49%	62%	58%	55%	49%	63%
Não sabe/Não respondeu	17%	23%	14%	17%	16%	21%	11%
	1250	101	413	177	391	152	16

AVALIAÇÃO DO GOVERNO DO ESTADO DO RIO DE JANEIRO	SEXO		
	Total	Masculino	Feminino
Aprova	27%	28%	26%
Desaprova	57%	61%	53%
Não sabe/Não respondeu	17%	11%	21%
	1250	569	681

Base insuficiente para análise

AVALIAÇÃO DO GOVERNO DO ESTADO DO RIO DE JANEIRO

CONFIRMA



AVALIAÇÃO DO GOVERNO DO ESTADO DO RIO DE JANEIRO	FAIXA ETÁRIA						
	Total	16 ou 17 anos	18 a 24 anos	25 a 34 anos	35 a 44 anos	45 anos a 59 anos	60 anos ou mais
Aprova	27%	0%	24%	31%	33%	23%	25%
Desaprova	57%	62%	65%	54%	53%	56%	58%
Não sabe/Não respondeu	17%	38%	10%	15%	14%	21%	17%
	1250	8	33	164	298	406	341

AVALIAÇÃO DO GOVERNO DO ESTADO DO RIO DE JANEIRO	Renda Familiar Mensal (SALÁRIO MÍNIMO)								
	Total	Até 01 SM	Mais de 01 a 02 SM	Mais de 02 a 05 SM	Mais de 05 a 10 SM	Mais de 10 a 20 SM	Mais de 20 a 30 SM	Mais de 30 SM	Recusa
Aprova	27%	29%	28%	31%	23%	16%	31%	34%	61%
Desaprova	57%	44%	47%	60%	60%	73%	60%	59%	8%
Não sabe/Não respondeu	17%	27%	25%	9%	17%	11%	9%	7%	30%
	1250	157	231	363	269	159	35	27	9

 Base insuficiente para análise

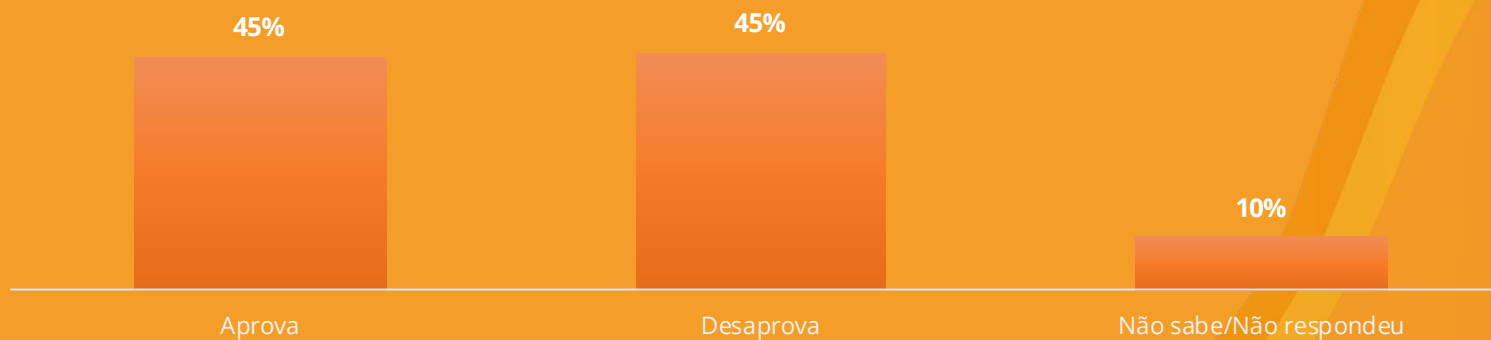
AVALIAÇÃO DA PRESIDÊNCIA DA REPÚBLICA

Base Total: 1.250 entrevistas



AVALIAÇÃO DO TRABALHO REALIZADO PELA PRESIDÊNCIA DA REPÚBLICA

DE UMA MANEIRA GERAL, V. APROVA OU DESAPROVA O TRABALHO REALIZADO PELA PRESIDÊNCIA DA REPÚBLICA DO BRASIL?



Devido ao arredondamento, a soma dos percentuais pode ser diferente de 100%!!!

AVALIAÇÃO DA PRESIDÊNCIA DA REPÚBLICA

CONFIRMA



AVALIAÇÃO DA PRESIDÊNCIA DA REPÚBLICA	ÁREA						
	Total	Praias da Baía I	Praias da Baía II	Oceânica	Norte	Pendotiba	Leste
Aprova	45%	40%	42%	46%	52%	35%	36%
Desaprova	45%	49%	46%	44%	41%	53%	64%
Não sabe/Não respondeu	10%	11%	12%	10%	7%	12%	0%
	1250	101	413	177	391	152	16

AVALIAÇÃO DA PRESIDÊNCIA DA REPÚBLICA	SEXO		
	Total	Masculino	Feminino
Aprova	45%	38%	50%
Desaprova	45%	54%	38%
Não sabe/Não respondeu	10%	8%	12%
	1250	569	681

Base insuficiente para análise

AVALIAÇÃO DA PRESIDÊNCIA DA REPÚBLICA

CONFIRMA



AVALIAÇÃO DA PRESIDÊNCIA DA REPÚBLICA	FAIXA ETÁRIA						
	Total	16 ou 17 anos	18 a 24 anos	25 a 34 anos	35 a 44 anos	45 anos a 59 anos	60 anos ou mais
Aprova	45%	24%	38%	46%	44%	42%	48%
Desaprova	45%	51%	42%	48%	49%	48%	40%
Não sabe/Não respondeu	10%	25%	20%	6%	7%	10%	11%
	1250	8	33	164	298	406	341

AVALIAÇÃO DA PRESIDÊNCIA DA REPÚBLICA	Renda Familiar Mensal (SALÁRIO MÍNIMO)								
	Total	Até 01 SM	Mais de 01 a 02 SM	Mais de 02 a 05 SM	Mais de 05 a 10 SM	Mais de 10 a 20 SM	Mais de 20 a 30 SM	Mais de 30 SM	Recusa
Aprova	45%	52%	49%	41%	42%	41%	41%	44%	51%
Desaprova	45%	36%	43%	45%	49%	52%	52%	56%	27%
Não sabe/Não respondeu	10%	12%	8%	14%	9%	8%	7%	0%	22%
	1250	157	231	363	269	159	35	27	9

Base insuficiente para análise

ELEIÇÕES
2024

OBRIGADO!

CONTATO GERP

CLENILSON SANTOS
clenilson@gerp.com.br
21 2516 . 8020
21 2518 . 8020

Gerp
Desde 1983