

**DIVULGAÇÃO
AUTORIZADA
29/09/2024**

ELEIÇÕES

2024

MUNICÍPIO DE CARDOSO MOREIRA



**Tribunal
Superior
Eleitoral**

**PESQUISA REGISTRADA
NO TRE-RJ SOB O
PROTOCOLO
RJ-00843/2024**



ÍNDICE



ESPECIFICAÇÕES
DO PROJETO



INTENÇÃO DE
VOTO



AVALIAÇÃO DE
GOVERNO



PERFIL DO
ENTREVISTADO



REJEIÇÃO DE VOTO



AVALIAÇÃO DE
CAMPANHA

ESPECIFICAÇÕES DO PROJETO

MOTIVAÇÃO



Se origina a partir da necessidade de conhecer a intenção de voto à candidatas.

MÉTODO



A Pesquisa é do tipo quantitativa, levantando percentuais para as variáveis estudadas a partir de questionário estruturado, previamente elaborado. As entrevistas foram realizadas por telefone através de sistema CATI e os entrevistados foram selecionados por cotas, em função das variáveis: sexo, faixa etária, renda do chefe do domicílio.

POPULAÇÃO



A população pesquisada é definida como pessoas maiores de 16 anos e que votam no Município de CARDOSO MOREIRA, no Estado do Rio de Janeiro.

ÁREA



Município de CARDOSO MOREIRA, no Estado do Rio de Janeiro.

AMOSTRA



400 entrevistas.

Obs.: Os dados foram ponderados em função do peso de cada Sexo, Faixa Etária, Renda do Chefe do Domicílio e Área.

MARGEM DE ERRO



Com 400 casos, a margem de erro para projeção dos dados é estimada em +/- 5,00% p.p., com um intervalo de confiança de 95,55%.

PERÍODO



No dia 23 de setembro de 2024.



PERFIL DO ENTREVISTADO

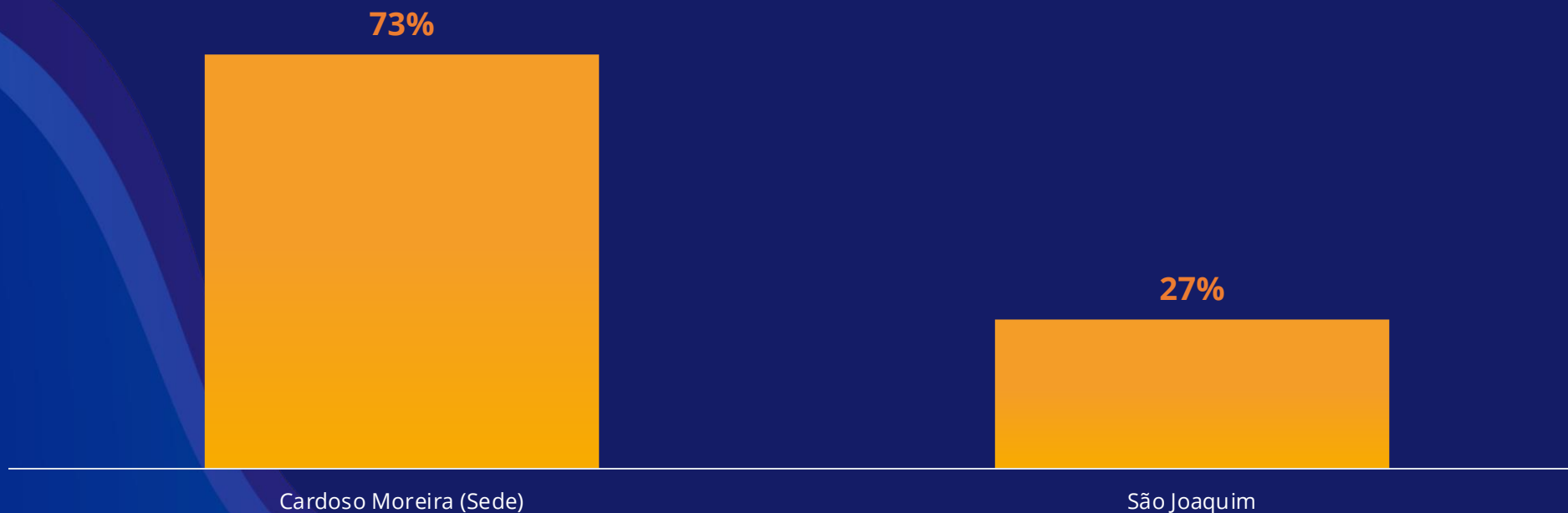


PERFIL DO ENTREVISTADO

Base Total: 400 entrevistas



ÁREA DE RESIDÊNCIA



Devido ao arredondamento, a soma dos percentuais pode ser diferente de 100%!!!

PERFIL DO ENTREVISTADO

Base Total: 400 entrevistas



BAIRROS

BAIRROS	ÁREA
SAO JOAQUIM	São Joaquim
USINA DE OUTEIRO	São Joaquim
VILA PINHEIRO	São Joaquim
BALTAZAR	Cardoso Moreira (Sede)
CACHOEIRO	Cardoso Moreira (Sede)
CARDOSO MOREIRA	Cardoso Moreira (Sede)
CATARINO	Cardoso Moreira (Sede)

BAIRROS	ÁREA
CENTRO	Cardoso Moreira (Sede)
DOUTOR MATOS	Cardoso Moreira (Sede)
JORGE MENDES	Cardoso Moreira (Sede)
NOVO MUNDO	Cardoso Moreira (Sede)
PALMEIRAS	Cardoso Moreira (Sede)
PRACA TIRADENTES	Cardoso Moreira (Sede)

PERFIL DO ENTREVISTADO

Base Total: 400 entrevistas



SEXO

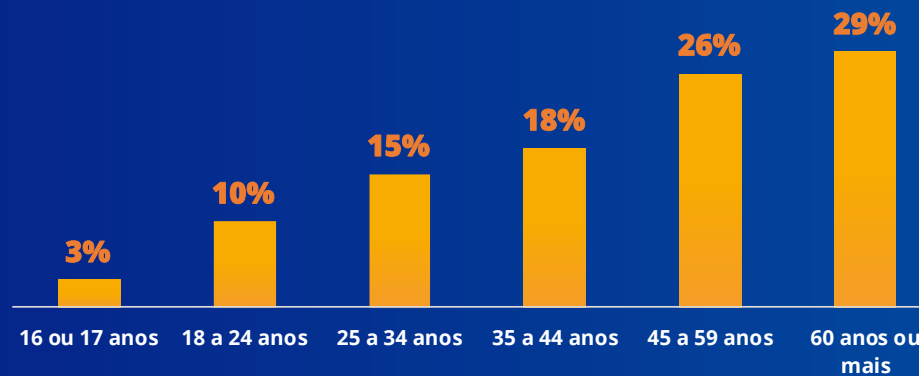


52%



48%

FAIXA ETÁRIA



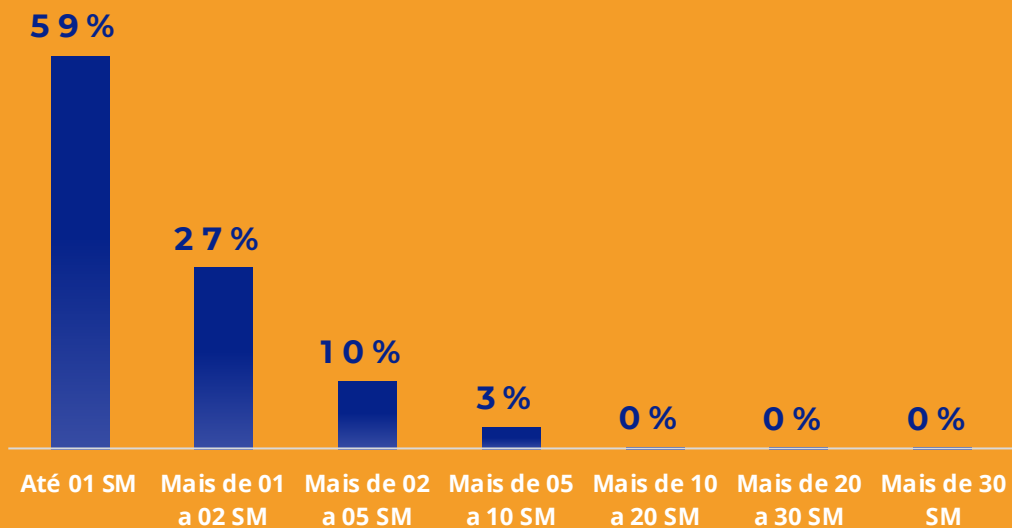
Devido ao arredondamento, a soma dos percentuais pode ser diferente de 100%!!

PERFIL DO ENTREVISTADO

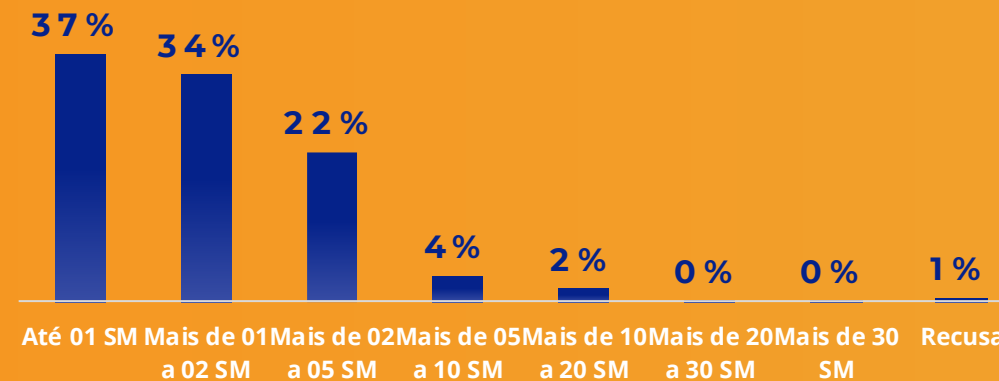
Base Total: 400 entrevistas



RENDA DO CHEFE DO DOMICÍLIO



RENDA FAMILIAR MENSAL



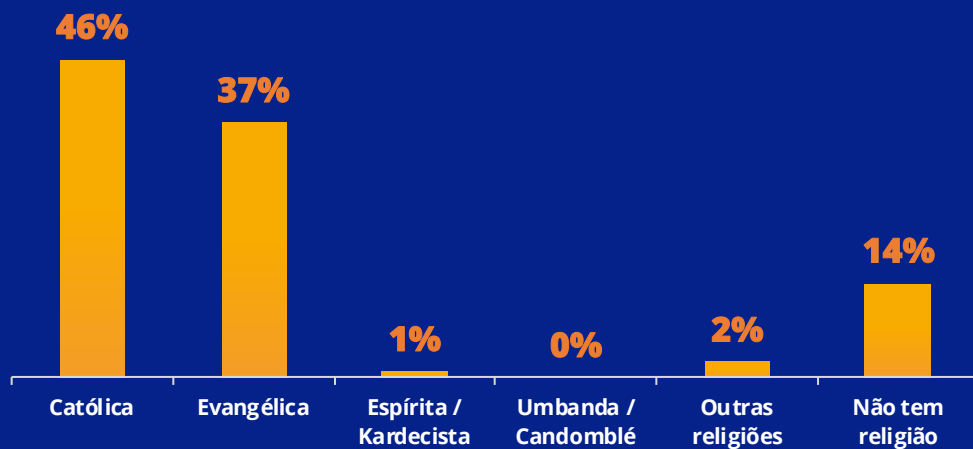
Devido ao arredondamento, a soma dos percentuais pode ser diferente de 100%!!!

PERFIL DO ENTREVISTADO

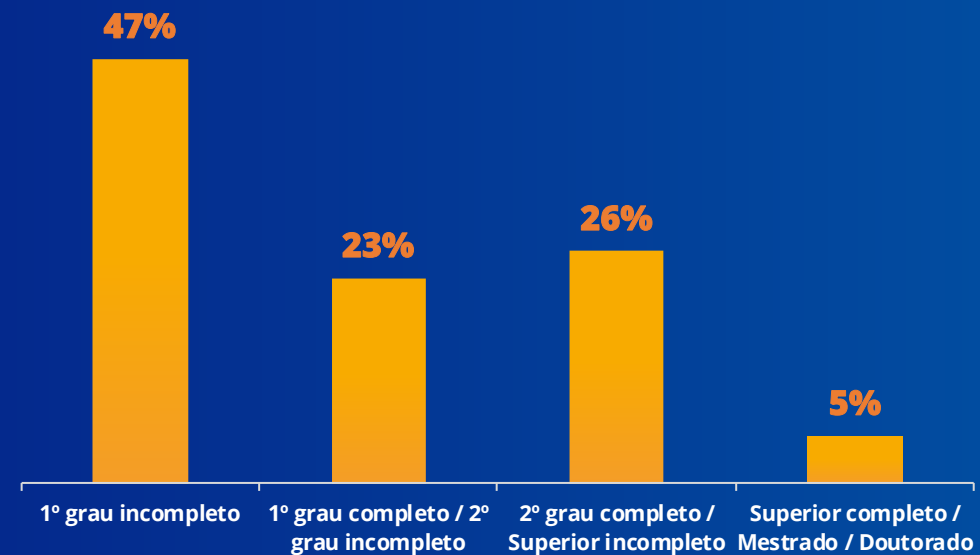
Base Total: 400 entrevistas



RELIGIÃO



NÍVEL DE INSTRUÇÃO



Devido ao arredondamento, a soma dos percentuais pode ser diferente de 100%!!!

INTENÇÃO DE VOTO

CONFIRMA



INTENÇÃO DE VOTO

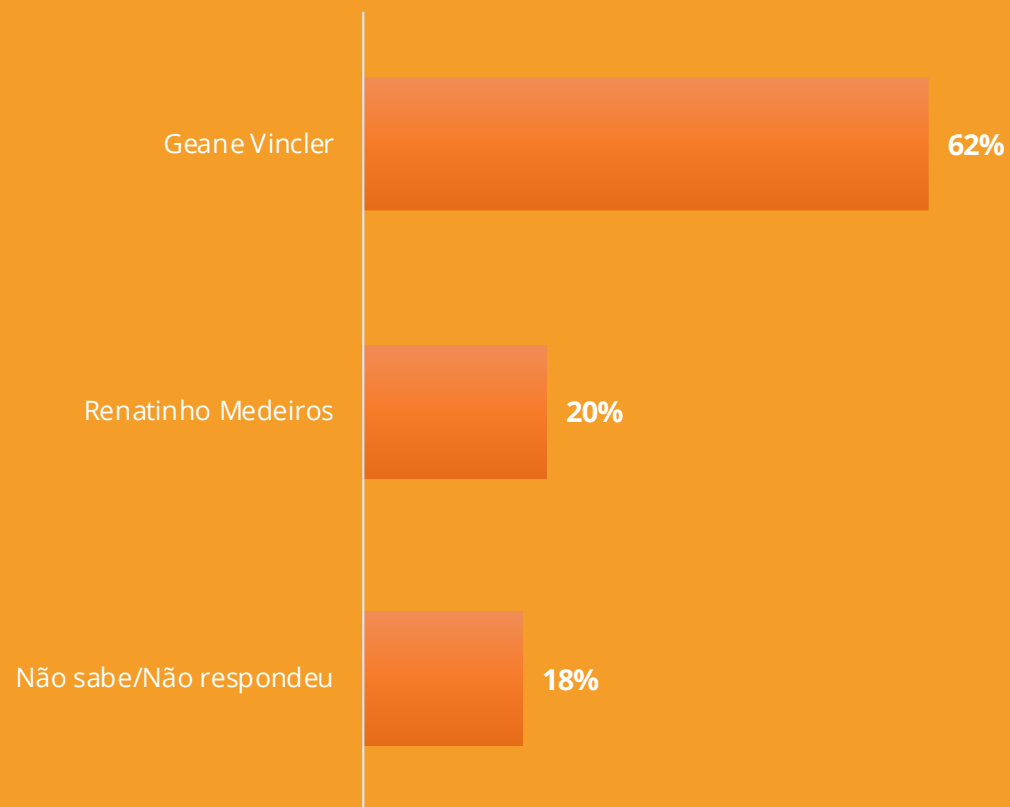
ESPONTÂNEA

Base Total: 400 entrevistas



SE JÁ TEM CANDIDATO PARA PREFEITO DE CARDOSO MOREIRA

EM OUTUBRO DESTE ANO, VAI HAVER ELEIÇÃO PARA
PREFEITO DA CIDADE DE CARDOSO MOREIRA. SE AS
ELEIÇÕES FOSSEM HOJE EM QUEM V. VOTARIA?



Devido ao arredondamento, a soma dos percentuais pode ser diferente de 100%!!!

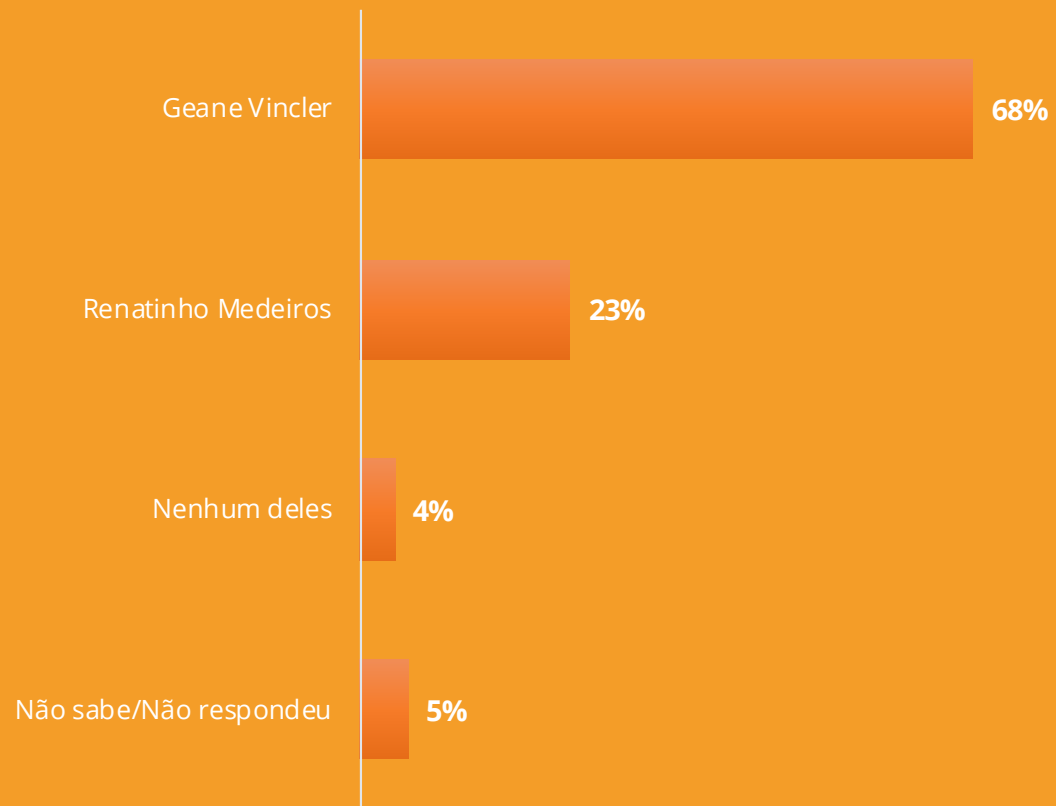
INTENÇÃO DE VOTO

ESTIMULADA

Base Total: 400 entrevistas

CANDIDATO QUE VOTARIA PARA PREFEITO DE CARDOSO MOREIRA SE AS ELEIÇÕES FOSSEM HOJE

E SE AS ELEIÇÕES PARA PREFEITO DE CARDOSO MOREIRA FOSSEM HOJE E OS CANDIDATOS FOSSEM ESTES, EM QUAL DELES V. VOTARIA?



Devido ao arredondamento, a soma dos percentuais pode ser diferente de 100%!!!

INTENÇÃO DE VOTO



INTENÇÃO DE VOTO	Área		
	Total	Cardoso Moreira (Sede)	São Joaquim
Geane Vincler	68%	69%	63%
Renatinho Medeiros	23%	18%	37%
Nenhum deles	4%	5%	0%
Não sabe/Não respondeu	5%	7%	0%
	400	330	70

INTENÇÃO DE VOTO	Sexo		
	Total	Masculino	Feminino
Geane Vincler	68%	68%	67%
Renatinho Medeiros	23%	24%	22%
Nenhum deles	4%	3%	5%
Não sabe/Não respondeu	5%	5%	6%
	400	194	206

INTENÇÃO DE VOTO



INTENÇÃO DE VOTO	Faixa Etária						
	Total	16 ou 17 anos	18 a 24 anos	25 a 34 anos	35 a 44 anos	45 a 59 anos	60 anos ou mais
Geane Vincler	68%	5%	67%	73%	68%	62%	77%
Renatinho Medeiros	23%	75%	29%	16%	18%	33%	13%
Nenhum deles	4%	0%	2%	1%	0%	3%	10%
Não sabe/Não respondeu	5%	20%	2%	11%	14%	1%	0%
	400	9	30	60	93	131	77

INTENÇÃO DE VOTO	Renda Familiar Mensal (SALÁRIO MÍNIMO)								
	Total	Até 01 SM	Mais de 01 a 02	Mais de 02 a 05	Mais de 05 a 10	Mais de 10 a 20	Mais de 20 a 30	Mais de 30 SM	Recusa
Geane Vincler	68%	71%	71%	56%	78%	49%	100%	63%	100%
Renatinho Medeiros	23%	15%	25%	37%	11%	6%	0%	37%	0%
Nenhum deles	4%	5%	1%	4%	11%	4%	0%	0%	0%
Não sabe/Não respondeu	5%	8%	3%	2%	0%	41%	0%	0%	0%
	400	66	114	149	34	23	4	4	6

Base insuficiente para análise

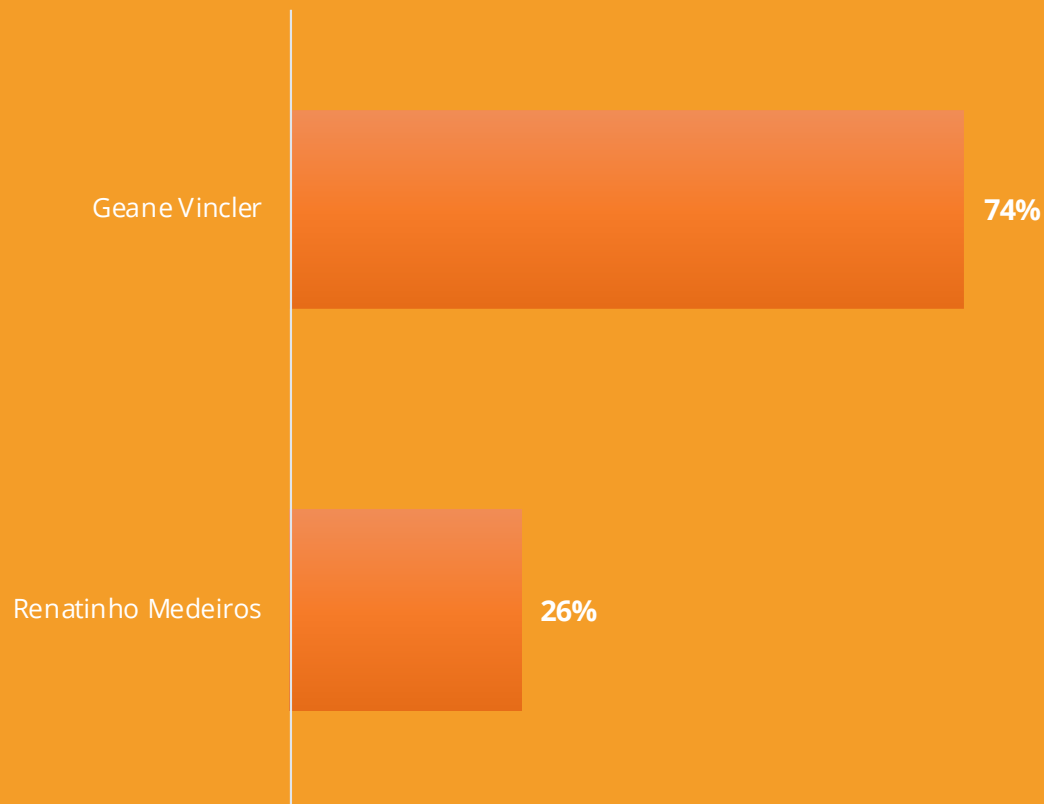
INTENÇÃO DE VOTO VOTOS VÁLIDOS

ESTIMULADA

Base Total: 400 entrevistas

CANDIDATO QUE VOTARIA PARA PREFEITO DE CARDOSO MOREIRA SE AS ELEIÇÕES FOSSEM HOJE – VOTOS VÁLIDOS

E SE AS ELEIÇÕES PARA PREFEITO DE CARDOSO MOREIRA FOSSEM HOJE E OS CANDIDATOS FOSSEM ESTES, EM QUAL DELES V. VOTARIA?



Devido ao arredondamento, a soma dos percentuais pode ser diferente de 100%!!!

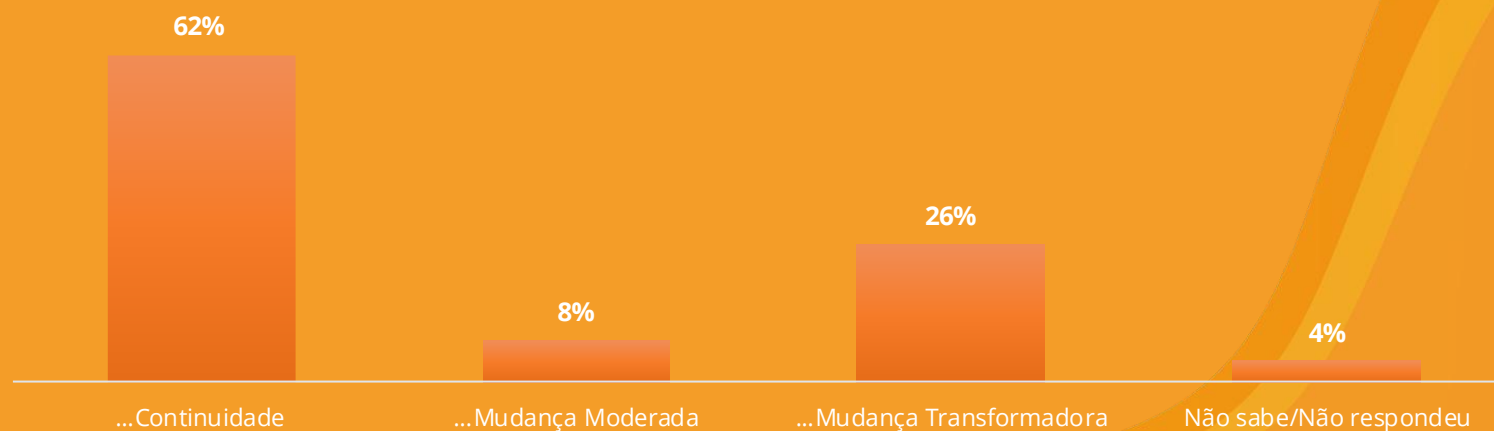
CONTINUIDADE OU MUDANÇA

Base Total: 400 entrevistas



A PREFEITURA DE CARDOSO MOREIRA PRECISA DE ...

NO GERAL, PENSANDO NA SITUAÇÃO DA CIDADE E NA ATUAÇÃO DA PREFEITURA, VOCÊ DIRIA QUE A PREFEITURA DE CARDOSO MOREIRA PRECISA DE ...?



Devido ao arredondamento, a soma dos percentuais pode ser diferente de 100%!!!

CONTINUIDADE OU MUDANÇA



A PREFEITURA DE CARDOSO MOREIRA PRECISA DE ...	Área		
	Total	Cardoso Moreira (Sede)	São Joaquim
...Continuidade	62%	61%	64%
...Mudança Moderada	8%	8%	9%
...Mudança Transformadora	26%	26%	27%
Não sabe/Não respondeu	4%	5%	0%
	400	330	70

A PREFEITURA DE CARDOSO MOREIRA PRECISA DE ...	Sexo		
	Total	Masculino	Feminino
...Continuidade	62%	64%	60%
...Mudança Moderada	8%	10%	6%
...Mudança Transformadora	26%	24%	28%
Não sabe/Não respondeu	4%	2%	6%
	400	194	206

CONTINUIDADE OU MUDANÇA

CONFIRMA



A PREFEITURA DE CARDOSO MOREIRA PRECISA DE ...	Faixa Etária						
	Total	16 ou 17 anos	18 a 24 anos	25 a 34 anos	35 a 44 anos	45 a 59 anos	60 anos ou mais
...Continuidade	62%	5%	55%	63%	64%	56%	74%
...Mudança Moderada	8%	75%	10%	10%	3%	7%	2%
...Mudança Transformadora	26%	0%	35%	26%	31%	36%	14%
Não sabe/Não respondeu	4%	20%	0%	1%	3%	0%	9%
	400	9	30	60	93	131	77

A PREFEITURA DE CARDOSO MOREIRA PRECISA DE ...	Renda Familiar Mensal (SALÁRIO MÍNIMO)								
	Total	Até 01 SM	Mais de 01 a 02 SM	Mais de 02 a 05 SM	Mais de 05 a 10 SM	Mais de 10 a 20 SM	Mais de 20 a 30 SM	Mais de 30 SM	Recusa
...Continuidade	62%	65%	71%	46%	44%	78%	100%	63%	90%
...Mudança Moderada	8%	5%	11%	6%	14%	4%	0%	0%	0%
...Mudança Transformadora	26%	25%	16%	42%	42%	18%	0%	37%	10%
Não sabe/Não respondeu	4%	5%	2%	5%	0%	0%	0%	0%	0%
	400	66	114	149	34	23	4	4	6

Base insuficiente para análise

CONFIRMAÇÃO DE VOTO

ESTIMULADA



CONFIRMAÇÃO DE VOTO

SE AS ELEIÇÕES FOSSEM HOJE, V. ME DISSE QUE VOTARIA EM ATÉ O DIA DA ELEIÇÃO V. COM CERTEZA VOTARÁ NESTE CANDIDATO OU AINDA EXISTE A POSSIBILIDADE DE V. VOTAR EM OUTRO CANDIDATO?

CONFIRMAÇÃO DE VOTO	INTENÇÃO DE VOTO		
	Total	Geane Vincler	Renatinho Medeiros
Com certeza votará neste candidato	94%	97%	84%
Poderá votar em outro candidato	2%	1%	3%
Não sabe/Não respondeu	5%	2%	13%
	365	286	79

Devido ao arredondamento, a soma dos percentuais pode ser diferente de 100%!!!

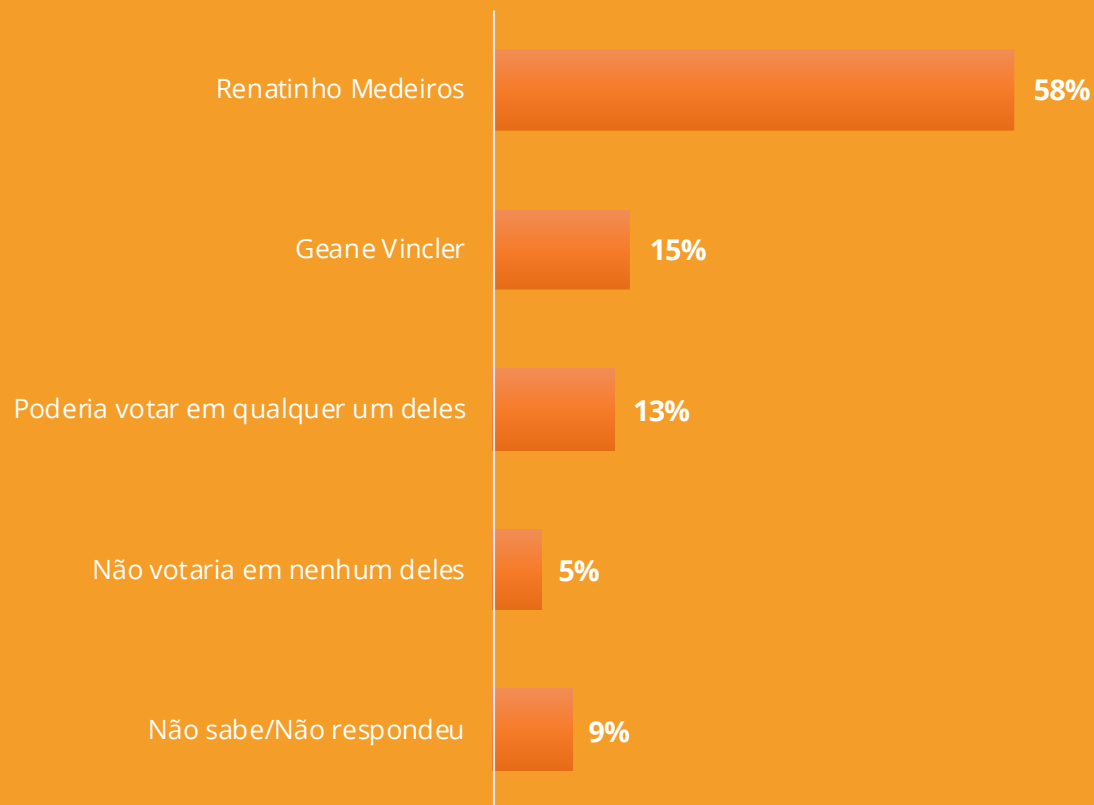
REJEIÇÃO ESTIMULADA DE VOTO

Base Total: 400 entrevistas



CANDIDATO QUE NÃO VOTARIA DE JEITO NENHUM PARA PREFEITO DE CARDOSO MOREIRA

EM QUAL DELES V. NÃO VOTARIA DE JEITO NENHUM PARA PREFEITO DA CIDADE DE CARDOSO MOREIRA?



Devido ao arredondamento, a soma dos percentuais pode ser diferente de 100%!!!

REJEIÇÃO ESTIMULADA DE VOTO



REJEIÇÃO DE VOTO	Área		
	Total	Cardoso Moreira (Sede)	São Joaquim
Renatinho Medeiros	58%	55%	63%
Geane Vindler	15%	13%	22%
Poderia votar em qualquer um deles	13%	15%	9%
Não votaria em nenhum deles	5%	6%	2%
Não sabe/Não respondeu	9%	10%	4%
	400	330	70

REJEIÇÃO DE VOTO	Sexo		
	Total	Masculino	Feminino
Renatinho Medeiros	58%	58%	58%
Geane Vindler	15%	17%	13%
Poderia votar em qualquer um deles	13%	14%	12%
Não votaria em nenhum deles	5%	6%	5%
Não sabe/Não respondeu	9%	5%	12%
	400	194	206

Base insuficiente para análise

REJEIÇÃO ESTIMULADA DE VOTO



REJEIÇÃO DE VOTO	Faixa Etária						
	Total	16 ou 17 anos	18 a 24 anos	25 a 34 anos	35 a 44 anos	45 a 59 anos	60 anos ou mais
Renatinho Medeiros	58%	5%	64%	69%	64%	51%	57%
Geane Vincler	15%	0%	28%	11%	9%	30%	5%
Poderia votar em qualquer um deles	13%	75%	3%	10%	16%	10%	14%
Não votaria em nenhum deles	5%	0%	0%	8%	10%	0%	8%
Não sabe/Não respondeu	9%	20%	5%	2%	0%	10%	16%
	400	9	30	60	93	131	77

REJEIÇÃO DE VOTO	Renda Familiar Mensal (SALÁRIO MÍNIMO)								
	Total	Até 01 SM	Mais de 01 a 02	Mais de 02 a 05	Mais de 05 a 10	Mais de 10 a 20	Mais de 20 a 30	Mais de 30 SM	Recusa
Renatinho Medeiros	58%	58%	65%	45%	64%	45%	47%	63%	90%
Geane Vincler	15%	9%	10%	36%	11%	2%	0%	0%	0%
Poderia votar em qualquer um deles	13%	15%	14%	8%	16%	46%	53%	37%	0%
Não votaria em nenhum deles	5%	9%	3%	4%	0%	0%	0%	0%	0%
Não sabe/Não respondeu	9%	9%	9%	7%	10%	8%	0%	0%	10%
	400	66	114	149	34	23	4	4	6

Base insuficiente para análise

AVALIAÇÃO DE GOVERNO



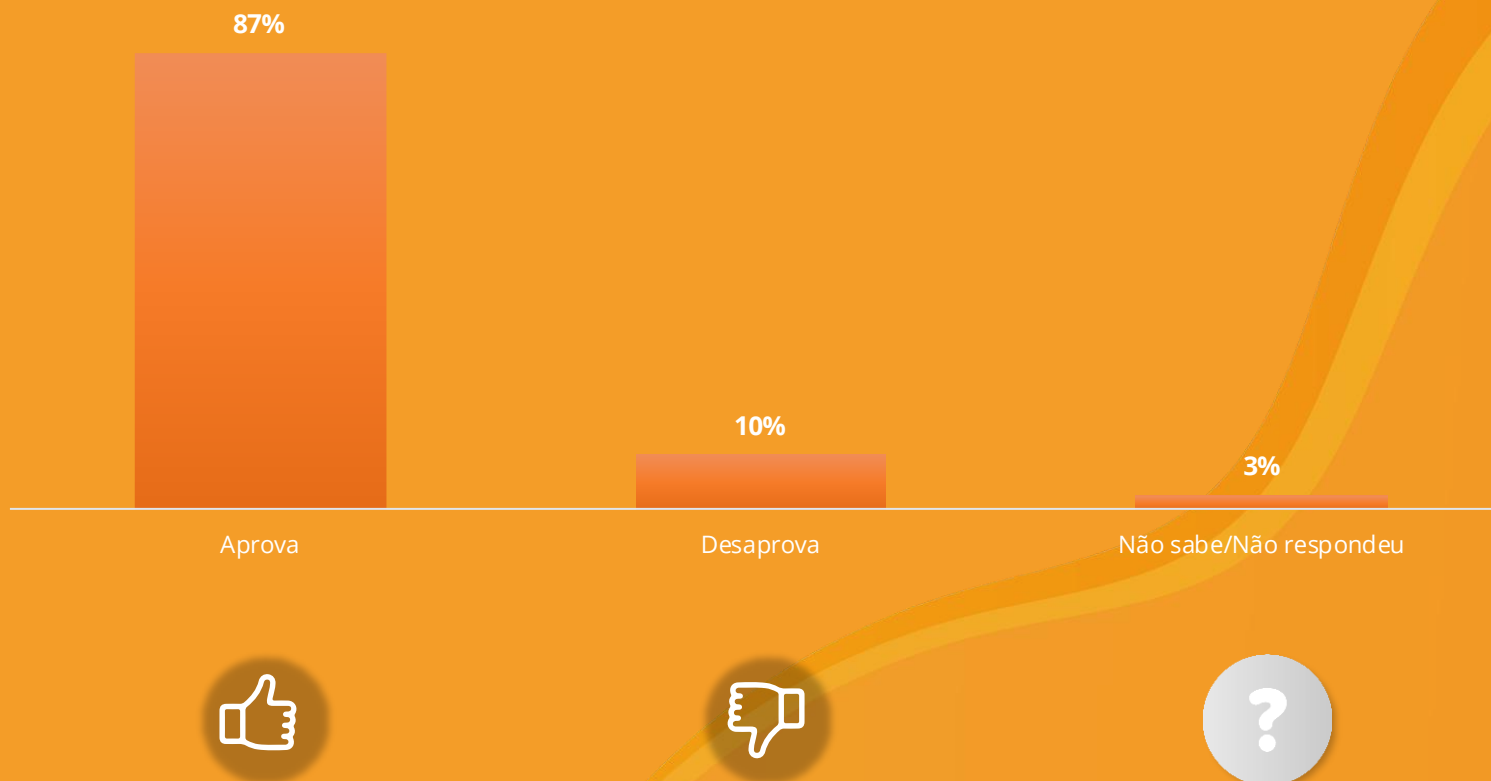
AVALIAÇÃO DA PREFEITURA DE CARDOSO MOREIRA

Base Total: 400 entrevistas



AVALIAÇÃO DO TRABALHO REALIZADO PELA PREFEITA GEANE VINCLER NA PREFEITURA DE CARDOSO MOREIRA

DE UMA MANEIRA GERAL, V. APROVA OU DESAPROVA O TRABALHO REALIZADO PELA PREFEITA GEANE VINCLER NA PREFEITURA DE CARDOSO MOREIRA?



Devido ao arredondamento, a soma dos percentuais pode ser diferente de 100%!!!

AVALIAÇÃO DA PREFEITURA DE CARDOSO MOREIRA

CONFIRMA



AVALIAÇÃO DA PREFEITA GEANE VINCLER	Área		
	Total	Cardoso Moreira (Sede)	São Joaquim
Aprova	87%	82%	100%
Desaprova	10%	14%	0%
Não sabe/Não respondeu	3%	4%	0%
	400	330	70

AVALIAÇÃO DA PREFEITA GEANE VINCLER	Sexo		
	Total	Masculino	Feminino
Aprova	87%	89%	85%
Desaprova	10%	10%	11%
Não sabe/Não respondeu	3%	2%	4%
	400	194	206

Base insuficiente para análise

AVALIAÇÃO DA PREFEITURA DE CARDOSO MOREIRA

CONFIRMA



AVALIAÇÃO DA PREFEITA GEANE VINCLER	Faixa Etária						
	Total	16 ou 17 anos	18 a 24 anos	25 a 34 anos	35 a 44 anos	45 a 59 anos	60 anos ou mais
Aprova	87%	80%	76%	83%	86%	86%	95%
Desaprova	10%	0%	24%	17%	14%	10%	2%
Não sabe/Não respondeu	3%	20%	0%	0%	0%	5%	3%
	400	9	30	60	93	131	77

AVALIAÇÃO DA PREFEITA GEANE VINCLER	Renda Familiar Mensal (SALÁRIO MÍNIMO)								
	Total	Até 01 SM	Mais de 01 a 02 SM	Mais de 02 a 05 SM	Mais de 05 a 10 SM	Mais de 10 a 20 SM	Mais de 20 a 30 SM	Mais de 30 SM	Recusa
Aprova	87%	83%	92%	83%	92%	94%	100%	63%	100%
Desaprova	10%	14%	5%	13%	8%	6%	0%	37%	0%
Não sabe/Não respondeu	3%	3%	2%	4%	0%	0%	0%	0%	0%
	400	66	114	149	34	23	4	4	6

Base insuficiente para análise

AVALIAÇÃO DE CAMPANHA



AVALIAÇÃO DE CAMPANHA

Base Total: 400 entrevistas



COMO SE INFORMA SOBRE CAMPANHA DE CANDIDATOS E PROPOSTAS DE GOVERNO

FALANDO DE MODO GERAL, COMO V. COSTUMA SE INFORMAR SOBRE AS CAMPANHAS DOS CANDIDATOS E AS SUAS PROPOSTAS DE GOVERNO?



Devido ao arredondamento, a soma dos percentuais pode ser diferente de 100%!!!

AVALIAÇÃO DE CAMPANHA



COMO SE INFORMA DE CAMPANHAS DE CANDIDATOS E PROPOSTAS DE GOVERNO	Área		
	Total	Cardoso Moreira (Sede)	São Joaquim
Redes Sociais	35%	34%	36%
Corpo a corpo/caminhadas do candidato	23%	25%	18%
Reuniões com o candidato	23%	17%	39%
Cartazes/adesivos/panfletos/santinhos	13%	8%	27%
Televisão	8%	8%	6%
Rádio	2%	2%	4%
Outros	25%	27%	20%
Não sabe/Não respondeu	14%	19%	0%
	400	330	70

COMO SE INFORMA DE CAMPANHAS DE CANDIDATOS E PROPOSTAS DE GOVERNO	Total	Sexo	
		Masculino	Feminino
Redes Sociais	35%	25%	45%
Corpo a corpo/caminhadas do candidato	23%	25%	22%
Reuniões com o candidato	23%	18%	28%
Cartazes/adesivos/panfletos/santinhos	13%	15%	10%
Televisão	8%	8%	7%
Rádio	2%	3%	1%
Outros	25%	32%	18%
Não sabe/Não respondeu	14%	13%	15%
	400	194	206

Base insuficiente para análise

AVALIAÇÃO DE CAMPANHA



COMO SE INFORMA DE CAMPANHAS DE CANDIDATOS E PROPOSTAS DE GOVERNO	Faixa Etária						
	Total	16 ou 17 anos	18 a 24 anos	25 a 34 anos	35 a 44 anos	45 a 59 anos	60 anos ou mais
Redes Sociais	35%	5%	61%	70%	45%	37%	2%
Corpo a corpo/caminhadas do candidato	23%	5%	33%	26%	24%	13%	29%
Reuniões com o candidato	23%	0%	43%	31%	22%	24%	13%
Cartazes/adesivos/panfletos/s antinhos	13%	75%	14%	19%	2%	6%	16%
Televisão	8%	0%	8%	6%	10%	6%	10%
Rádio	2%	0%	7%	2%	3%	3%	0%
Outros	25%	0%	14%	10%	23%	36%	31%
Não sabe/Não respondeu	14%	20%	0%	10%	11%	7%	27%
	400	9	30	60	93	131	77

COMO SE INFORMA DE CAMPANHAS DE CANDIDATOS E PROPOSTAS DE GOVERNO	Renda Familiar Mensal (SALÁRIO MÍNIMO)								
	Total	Até 01 SM	Mais de 01 a 02 SM	Mais de 02 a 05 SM	Mais de 05 a 10 SM	Mais de 10 a 20 SM	Mais de 20 a 30 SM	Mais de 30 SM	Recusa
Redes Sociais	35%	36%	26%	43%	55%	37%	0%	37%	0%
Corpo a corpo/caminhadas do candidato	23%	10%	35%	28%	36%	0%	0%	0%	10%
Reuniões com o candidato	23%	34%	11%	24%	27%	0%	0%	0%	0%
Cartazes/adesivos/panfletos/s antinhos	13%	5%	19%	19%	5%	0%	0%	0%	0%
Televisão	8%	7%	6%	10%	17%	6%	0%	0%	0%
Rádio	2%	1%	2%	6%	0%	5%	0%	0%	0%
Outros	25%	13%	28%	38%	13%	69%	100%	63%	90%
Não sabe/Não respondeu	14%	27%	7%	5%	0%	0%	0%	0%	0%
	400	66	114	149	34	23	4	4	6

Base insuficiente para análise

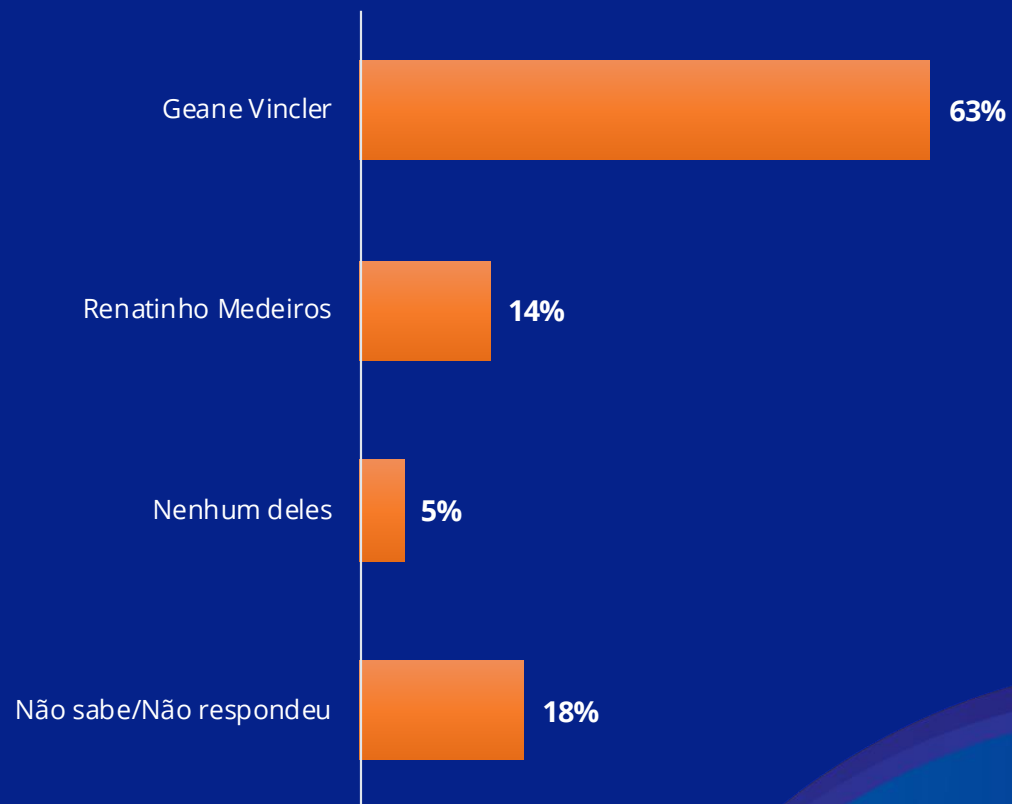
AVALIAÇÃO DE CAMPANHA

Base Total: 400 entrevistas



CAMPANHA COM MAIOR VISIBILIDADE

DE UMA MANEIRA GERAL, QUAL DESTES CANDIDATOS TEM A CAMPANHA COM MAIOR VISIBILIDADE (AQUELA QUE VOCÊ VÊ COM MAIS FREQUÊNCIA)?



Devido ao arredondamento, a soma dos percentuais pode ser diferente de 100%!!!

AVALIAÇÃO DE CAMPANHA

CONFIRMA



CAMPANHA COM MAIOR VISIBILIDADE	Área		
	Total	Cardoso Moreira (Sede)	São Joaquim
Geane Vincler	63%	59%	74%
Renatinho Medeiros	14%	14%	16%
Nenhum deles	5%	7%	0%
Não sabe/Não respondeu	18%	21%	10%
	400	330	70

CAMPANHA COM MAIOR VISIBILIDADE	Sexo		
	Total	Masculino	Feminino
Geane Vincler	63%	66%	60%
Renatinho Medeiros	14%	14%	14%
Nenhum deles	5%	5%	4%
Não sabe/Não respondeu	18%	15%	21%
	400	194	206

Base insuficiente para análise

AVALIAÇÃO DE CAMPANHA

CONFIRMA



CAMPANHA COM MAIOR VISIBILIDADE	Faixa Etária						
	Total	16 ou 17 anos	18 a 24 anos	25 a 34 anos	35 a 44 anos	45 a 59 anos	60 anos ou mais
Geane Vincler	63%	80%	71%	72%	69%	54%	58%
Renatinho Medeiros	14%	0%	24%	9%	7%	29%	7%
Nenhum deles	5%	0%	0%	8%	10%	3%	4%
Não sabe/Não respondeu	18%	20%	6%	11%	14%	14%	32%
	400	9	30	60	93	131	77

CAMPANHA COM MAIOR VISIBILIDADE	Renda Familiar Mensal (SALÁRIO MÍNIMO)								
	Total	Até 01 SM	Mais de 01 a 02	Mais de 02 a 05	Mais de 05 a 10	Mais de 10 a 20	Mais de 20 a 30	Mais de 30 SM	Recusa
Geane Vincler	63%	56%	74%	55%	78%	53%	100%	0%	75%
Renatinho Medeiros	14%	10%	5%	35%	22%	4%	0%	37%	0%
Nenhum deles	5%	8%	1%	3%	0%	41%	0%	0%	0%
Não sabe/Não respondeu	18%	26%	19%	6%	0%	2%	0%	63%	25%
	400	66	114	149	34	23	4	4	6

Base insuficiente para análise

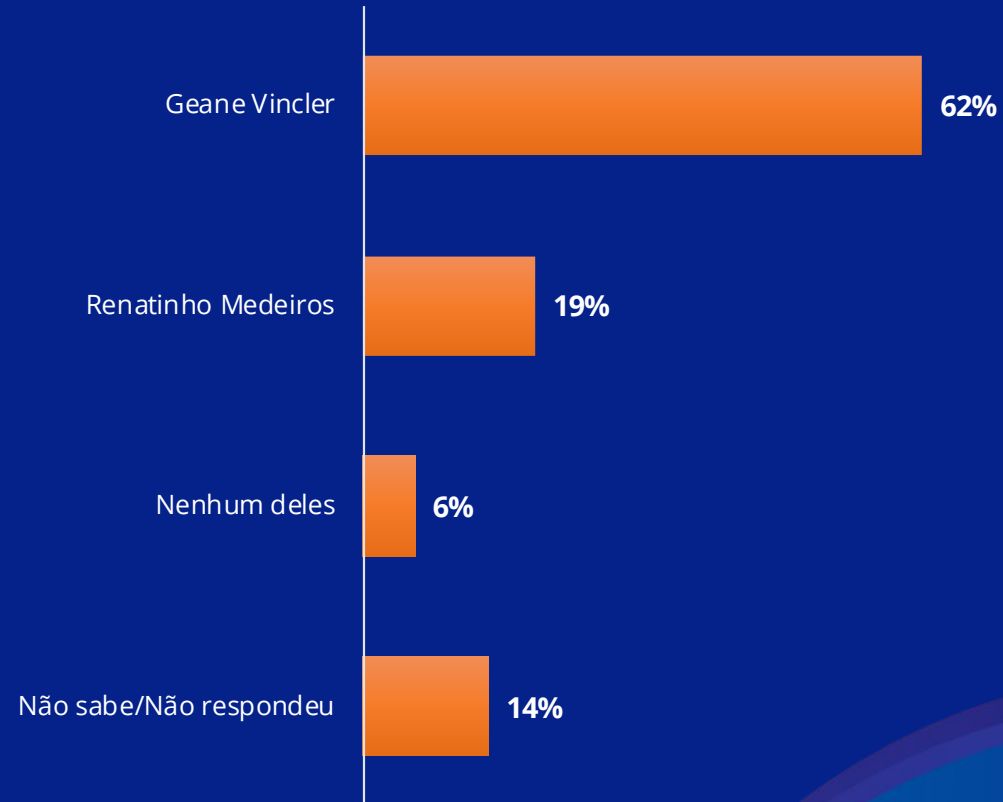
AVALIAÇÃO DE CAMPANHA

Base Total: 400 entrevistas



CAMPANHA QUE ESTÁ MAIS GOSTANDO

AINDA NA SUA OPINIÃO, DE QUAL CANDIDATO É A CAMPANHA QUE VOCÊ ESTÁ MAIS GOSTANDO?



Devido ao arredondamento, a soma dos percentuais pode ser diferente de 100%!!!

AVALIAÇÃO DE CAMPANHA

CONFIRMA



CAMPANHA QUE ESTÁ MAIS GOSTANDO	Área		
	Total	Cardoso Moreira (Sede)	São Joaquim
Geane Vincler	62%	61%	63%
Renatinho Medeiros	19%	15%	31%
Nenhum deles	6%	8%	0%
Não sabe/Não respondeu	14%	16%	6%
	400	330	70

CAMPANHA QUE ESTÁ MAIS GOSTANDO	Sexo		
	Total	Masculino	Feminino
Geane Vincler	62%	63%	60%
Renatinho Medeiros	19%	23%	15%
Nenhum deles	6%	6%	5%
Não sabe/Não respondeu	14%	8%	20%
	400	194	206

Base insuficiente para análise

AVALIAÇÃO DE CAMPANHA



CAMPANHA QUE ESTÁ MAIS GOSTANDO	Faixa Etária						
	Total	16 ou 17 anos	18 a 24 anos	25 a 34 anos	35 a 44 anos	45 a 59 anos	60 anos ou mais
Geane Vincler	62%	5%	67%	68%	61%	58%	66%
Renatinho Medeiros	19%	75%	28%	13%	12%	32%	5%
Nenhum deles	6%	0%	0%	8%	6%	3%	9%
Não sabe/Não respondeu	14%	20%	4%	11%	22%	7%	19%
	400	9	30	60	93	131	77

CAMPANHA QUE ESTÁ MAIS GOSTANDO	Renda Familiar Mensal (SALÁRIO MÍNIMO)								
	Total	Até 01 SM	Mais de 01 a 02	Mais de 02 a 05	Mais de 05 a 10	Mais de 10 a 20	Mais de 20 a 30	Mais de 30 SM	Recusa
Geane Vincler	62%	62%	65%	54%	75%	53%	100%	37%	100%
Renatinho Medeiros	19%	8%	21%	37%	11%	6%	0%	0%	0%
Nenhum deles	6%	11%	1%	3%	14%	0%	0%	0%	0%
Não sabe/Não respondeu	14%	19%	13%	6%	0%	41%	0%	63%	0%
	400	66	114	149	34	23	4	4	6

■ Base insuficiente para análise

ELEIÇÕES
2024

OBRIGADO!

CONTATO GERP

CLENILSON SANTOS
clenilson@gerp.com.br
21 2516 . 8020
21 2518 . 8020

Gerp
Desde 1983